

Progenika Biopharma, S.A.

Cuentas Anuales
31 de diciembre de 2016

Informe de gestión
Ejercicio 2016

(Junto con el Informe de Auditoría Independiente)



KPMG Auditores, S.L.
Torre Iberdrola
Plaza Euskadi, 5
Planta 7ª
48009 Bilbao

Informe de Auditoría Independiente de Cuentas Anuales

A los Accionistas de
Progenika Biopharma, S.A.

Informe sobre las cuentas anuales

Hemos auditado las cuentas anuales adjuntas de Progenika Biopharma, S.A. (la "Sociedad"), que comprenden el balance a 31 de diciembre de 2016, la cuenta de pérdidas y ganancias, el estado de cambios en el patrimonio neto, el estado de flujos de efectivo y la memoria correspondientes al ejercicio terminado en dicha fecha.

Responsabilidad de los Administradores en relación con las cuentas anuales

Los Administradores son responsables de formular las cuentas anuales adjuntas, de forma que expresen la imagen fiel del patrimonio, de la situación financiera y de los resultados de Progenika Biopharma, S.A., de conformidad con el marco normativo de información financiera aplicable a la entidad en España, que se identifica en la nota 2 de la memoria adjunta, y del control interno que consideren necesario para permitir la preparación de cuentas anuales libres de incorrección material, debida a fraude o error.

Responsabilidad del auditor

Nuestra responsabilidad es expresar una opinión sobre las cuentas anuales adjuntas basada en nuestra auditoría. Hemos llevado a cabo nuestra auditoría de conformidad con la normativa reguladora de la auditoría de cuentas vigente en España. Dicha normativa exige que cumplamos los requerimientos de ética, así como que planifiquemos y ejecutemos la auditoría con el fin de obtener una seguridad razonable de que las cuentas anuales están libres de incorrecciones materiales.

Una auditoría requiere la aplicación de procedimientos para obtener evidencia de auditoría sobre los importes y la información revelada en las cuentas anuales. Los procedimientos seleccionados dependen del juicio del auditor, incluida la valoración de los riesgos de incorrección material en las cuentas anuales, debida a fraude o error. Al efectuar dichas valoraciones del riesgo, el auditor tiene en cuenta el control interno relevante para la formulación por parte de la entidad de las cuentas anuales, con el fin de diseñar los procedimientos de auditoría que sean adecuados en función de las circunstancias, y no con la finalidad de expresar una opinión sobre la eficacia del control interno de la entidad. Una auditoría también incluye la evaluación de la adecuación de las políticas contables aplicadas y de la razonabilidad de las estimaciones contables realizadas por la dirección, así como la evaluación de la presentación de las cuentas anuales tomadas en su conjunto.



Consideramos que la evidencia de auditoría que hemos obtenido proporciona una base suficiente y adecuada para nuestra opinión de auditoría.

Opinión

En nuestra opinión, las cuentas anuales adjuntas expresan, en todos los aspectos significativos, la imagen fiel del patrimonio y de la situación financiera de Progenika Biopharma, S.A. a 31 de diciembre de 2016, así como de sus resultados y flujos de efectivo correspondientes al ejercicio anual terminado en dicha fecha, de conformidad con el marco normativo de información financiera que resulta de aplicación y, en particular, con los principios y criterios contables contenidos en el mismo.

Informe sobre otros requerimientos legales y reglamentarios

El informe de gestión adjunto del ejercicio 2016 contiene las explicaciones que los Administradores consideran oportunas sobre la situación de la Sociedad, la evolución de sus negocios y sobre otros asuntos y no forma parte integrante de las cuentas anuales. Hemos verificado que la información contable que contiene el citado informe de gestión concuerda con la de las cuentas anuales del ejercicio 2016. Nuestro trabajo como auditores se limita a la verificación del informe de gestión con el alcance mencionado en este mismo párrafo y no incluye la revisión de información distinta de la obtenida a partir de los registros contables de la Sociedad.

KPMG Auditores, S.L.

Iñigo Mendiando Verano

5 de mayo de 2017



KPMG AUDITORES, S.L.

Año 2017 N° 03/17/01821
SELLO CORPORATIVO: 96,00 EUR

.....
Informe de auditoría de cuentas sujeto
a la normativa de auditoría de cuentas
española o internacional
.....



PROGENIKA BIOPHARMA, S.A.

Balances

31 de diciembre de 2016 y 2015

(Expresados en euros)

<i>Activo</i>	<i>Nota</i>	2016	2015
Inmovilizado intangible	Nota 6	8.884.036	8.238.046
Desarrollo		8.314.176	7.466.292
Patentes, licencias, marcas y similares		222.485	340.453
Aplicaciones informáticas		347.375	431.301
Inmovilizado material	Nota 7	5.588.298	6.106.175
Terrenos y construcciones		4.252.638	4.406.970
Instalaciones técnicas, maquinaria, utillaje, mobiliario y otro inmovilizado material		1.333.660	1.699.205
Inversiones en empresas del grupo y asociadas a largo plazo	Nota 10	-	10
Instrumentos de patrimonio		-	10
Inversiones financieras a largo plazo	Nota 12	512.859	524.852
Instrumentos de patrimonio		512.369	512.369
Otros activos financieros		490	12.483
Activos por impuesto diferido		12.951.133	12.957.873
Total activos no corrientes		27.934.326	27.826.956
Existencias	Nota 13	1.924.189	1.368.518
Materias primas y otros aprovisionamientos ciclo corto		914.899	719.687
Productos en curso ciclo corto		348.357	305.940
Productos terminados ciclo corto		660.933	342.891
Deudores comerciales y otras cuentas a cobrar	Nota 12	2.730.928	1.856.546
Clientes por ventas y prestaciones de servicios corto plazo		394.137	396.121
Clientes, empresas del grupo y asociadas corto plazo		791.710	723.475
Deudores varios		203.088	434.889
Otros créditos con las Administraciones Públicas		1.341.993	302.061
Inversiones en empresas del grupo y asociadas a corto plazo	Nota 12	13.306.388	14.705.324
Créditos a empresas		13.306.388	14.705.324
Periodificaciones a corto plazo		61.535	82.246
Efectivo y otros activos líquidos equivalentes	Nota 14	21.568	57.574
Tesorería		21.568	57.574
Total activos corrientes		18.044.808	18.070.208
Total activo		45.978.934	45.897.164



PROGENIKA BIOPHARMA, S.A.

Balances

31 de diciembre de 2016 y 2015

(Expresados en euros)

Patrimonio Neto y Pasivo	Nota	2016	2015
Fondos propios	Nota 15	16.781.315	10.816.479
Capital			
Capital escriturado		615.374	615.374
Prima de emisión		13.216.689	13.216.689
Reservas			
Legal y estatutarias		123.075	123.075
Otras reservas		10.345.054	10.430.796
Resultados de ejercicios anteriores (Resultados negativos de ejercicios anteriores)		(15.212.760)	(18.110.478)
Otras aportaciones de socios		1.643.305	1.643.305
Resultado del ejercicio		6.050.578	2.897.718
Subvenciones, donaciones y legados recibidos	Nota 18	1.256.852	1.400.945
Total patrimonio neto		18.038.167	12.217.424
Deudas a largo plazo	Nota 19	8.034.902	8.080.752
Acreedores por arrendamiento financiero		27.249	52.176
Otros pasivos financieros		8.007.653	8.028.576
Deudas con empresas del grupo y asociadas a largo plazo	Nota 19	11.087.762	10.457.707
Pasivos por impuesto diferido	Nota 21	496.593	552.629
Total pasivos no corrientes		19.619.257	19.091.088
Provisiones a corto plazo	Nota 17	-	16.863
Otras provisiones		-	16.863
Deudas a corto plazo	Nota 19	1.388.494	1.294.122
Acreedores por arrendamiento financiero		24.927	26.579
Otros pasivos financieros		1.363.567	1.267.543
Deudas con empresas del grupo y asociadas a corto plazo	Nota 19	281.011	245.341
Acreedores comerciales y otras cuentas a pagar	Nota 19	1.776.525	2.451.211
Proveedores a corto plazo		818.227	436.407
Proveedores, empresas del grupo y asociadas a corto plazo		19.493	388.216
Acreedores varios		505.435	1.172.514
Personal (remuneraciones pendientes de pago)		238.889	235.927
Otras deudas con las Administraciones Públicas		194.481	201.963
Anticipos de clientes		-	16.184
Periodificaciones a corto plazo	Nota 23	4.875.480	10.581.115
Total pasivos corrientes		8.321.510	14.588.652
Total patrimonio neto y pasivo		45.978.934	45.897.164



PROGENIKA BIOPHARMA, S.A.
Cuentas de Pérdidas y Ganancias
para los ejercicios anuales terminados en
31 de diciembre de 2016 y 2015

(Expresadas en euros)

	<i>Nota</i>	2016	2015
Importe neto de la cifra de negocios	Nota 24	5.585.990	5.394.075
Ventas		4.889.672	5.141.832
Prestaciones de servicios		696.318	252.243
Variación de existencias de productos terminados y en curso de fabricación		360.459	186.562
Trabajos realizados por la empresa para su activo	Nota 6	1.752.430	1.921.919
Aprovisionamientos		(2.451.214)	(2.524.808)
Consumo de mercaderías	Nota 24	(2.364.890)	(2.475.809)
Trabajos realizados por otras empresas		(86.324)	(48.999)
Otros ingresos de explotación	Nota 23	9.953.506	8.863.194
Ingresos accesorios y otros de gestión corriente		9.516.792	8.248.230
Subvenciones de explotación incorporadas al resultado del ejercicio		436.714	614.964
Gastos de personal		(3.387.146)	(3.255.701)
Sueldos, salarios y asimilados		(2.692.263)	(2.573.613)
Cargas sociales	Nota 24	(694.883)	(682.088)
Otros gastos de explotación		(4.292.154)	(3.500.199)
Servicios exteriores		(4.272.738)	(4.192.304)
Tributos		(342.691)	(72.463)
Pérdidas, deterioro y variación de provisiones por operaciones comerciales	Notas 12 y 17	376.712	799.251
Otros gastos de gestión corriente		(53.237)	(34.683)
Amortización del inmovilizado	Notas 6 y 7	(1.716.179)	(1.565.224)
Imputación de subvenciones de inmovilizado no financiero y otras	Nota 16	200.129	197.558
Deterioro y resultado por enajenaciones del inmovilizado		(328.273)	(117.874)
Resultados por enajenaciones y otras	Notas 6 y 7	(328.273)	(117.874)
Otros resultados	Nota 24	277.313	1.829
Resultado de explotación		5.955.861	5.601.331
Ingresos financieros	Nota 11	758.078	686.057
De valores negociables y otros instrumentos financieros			
De empresas del grupo y asociadas	Nota 23	758.066	685.464
De terceros		12	593
Gastos financieros	Nota 18	(791.752)	(801.166)
Por deudas con empresas del grupo y asociadas	Nota 23	(494.606)	(467.663)
Por deudas con terceros		(297.146)	(313.503)
Diferencias de cambio		(222.345)	(512.027)
Deterioro y resultado por enajenaciones de instrumentos financieros		357.478	(1.080.091)
Deterioros y pérdidas	Notas 10 y 12	357.442	(1.080.091)
Resultados por enajenaciones y otras		36	-
Resultado financiero		101.459	(1.707.227)
Resultado antes de impuestos		6.057.320	3.894.104
Impuesto sobre beneficios	Nota 21	(6.742)	(996.386)
Resultado del ejercicio		6.050.578	2.897.718




PROGENIKA BIOPHARMA, S.A.

Estados de Cambios en el Patrimonio Neto
correspondientes a los ejercicios anuales terminados en
31 de diciembre de 2016 y 2015

A) Estados de Ingresos y Gastos Reconocidos
correspondientes a los ejercicios anuales terminados en
31 de diciembre de 2016 y 2015

(Expresados en euros)

	2016	2015
Resultado de la cuenta de pérdidas y ganancias	8.050.578	2.897.718
Ingresos y gastos imputados directamente al patrimonio neto		
Subvenciones, donaciones y legados		700.719
Efecto impositivo		(189.317)
Total ingresos y gastos imputados directamente en el patrimonio neto		501.402
Transferencias a la cuenta de pérdidas y ganancias		
Subvenciones, donaciones y legados	(200.129)	(197.558)
Efecto impositivo	56.036	55.316
Total transferencias a la cuenta de pérdidas y ganancias	(144.093)	(142.243)
Total de ingresos y gastos reconocidos	8.906.485	3.256.877



PROGENIKA BIOFARMÁ, S.A.

Estados de Cambios en el Patrimonio Neto
correspondientes a los ejercicios anuales terminados en
31 de diciembre de 2016 y 2015

B) Estado Total de Cambios en el Patrimonio Neto correspondiente al ejercicio anual terminado en
31 de diciembre de 2016

(Expresado en euros)

	Capital escriturado	Prima de emisión	Reservas	Resultados de ejercicios anteriores	Otras aportaciones de socios	Resultado del ejercicio	Subvenciones, donaciones y legados recibidos	Total
Saldo al 31 de diciembre de 2015	615.374	13.216.689	10.553.671	(18.110.478)	1.643.305	2.897.718	1.400.945	12.217.424
Ingresos y gastos reconocidos	-	-	-	-	-	6.050.678	(144.093)	5.906.485
Operaciones con socios o propietarios	-	-	-	-	-	-	-	-
Combinaciones de negocios	-	-	(85.742)	-	-	-	-	(85.742)
Distribución del beneficio / (pérdida) del ejercicio	-	-	-	-	-	-	-	-
Resultados de ejercicios anteriores	-	-	-	2.897.718	-	(2.897.718)	-	-
Saldo al 31 de diciembre de 2016	615.374	13.216.689	10.468.129	(15.212.760)	1.643.305	6.050.578	1.256.852	18.038.167



PROGENIKA BIOPHARMA, S.A.

Estados de Cambios en el Patrimonio Neto correspondientes a los ejercicios anuales terminados en 31 de diciembre de 2014 y 2015 el ejercicio anual terminado en 31 de diciembre de 2015

B) Estado Total de Cambios en el Patrimonio Neto correspondiente al ejercicio anual terminado en 31 de diciembre de 2015

(Expresado en euros)

	Capital escriturado	Prima de emisión	Reservas	Resultados de ejercicios anteriores	Otras aportaciones de socios	Resultado del ejercicio	Subvencione s, donacione s y legados recibidos	Total
Saldo al 31 de diciembre de 2014	615.374	13.216.689	12.667.214	(19.100.069)	1.643.305	1.002.986	1.041.786	11.087.285
Ingresos y gastos reconocidos	-	-	-	-	-	2.897.718	359.159	3.256.877
Operaciones con socios o propietarios	-	-	-	-	-	-	-	-
Combinaciones de negocios	-	-	(2.126.738)	-	-	-	-	(2.126.738)
Distribución del beneficio / (pérdida) del ejercicio	-	-	-	-	-	-	-	-
Resultados de ejercicios anteriores	-	-	13.395	989.591	-	(1.002.986)	-	-
Saldo al 31 de diciembre de 2015	615.374	13.216.689	10.553.671	(18.110.478)	1.643.305	2.897.718	1.400.945	12.217.424



PROGENIKA BIOPHARMA, S.A.
Estados de Flujos de Efectivo
correspondientes a los ejercicios anuales terminados en
31 de diciembre de 2016 y 2015
(Expresados en euros)

	2016	2015
Flujos de efectivo de las actividades de explotación		
Resultado del ejercicio antes de impuestos	6.057.320	3.894.104
Ajustes del resultado		
Amortización del inmovilizado	1.715.179	1.565.224
Correcciones valorativas por deterioro	(376.712)	280.840
Imputación de subvenciones	(200.129)	(187.568)
Resultados por bajas y enajenaciones de instrumentos financieros	348.615	117.874
Ingresos financieros	(758.108)	(686.057)
Gastos financieros	791.752	801.166
Diferencias de cambio	222.346	512.027
Cambios en el capital corriente		
Existencias	(555.671)	(666.203)
Deudores y cuentas a cobrar	(607.207)	857.722
Otros activos corrientes	20.711	(3.880.185)
Acreedores y otras cuentas a pagar	(890.307)	(762.738)
Otros pasivos corrientes	(5.705.635)	-
Otros activos y pasivos no corrientes	(355.210)	-
Otros flujos de efectivo de las actividades de explotación		
Pagos de intereses	(297.146)	(20.856)
Cobros de intereses	1.010.326	686.057
Flujos de efectiva de las actividades de explotación	720.123	2.502.418
Flujos de efectivo de las actividades de inversión		
Pagos por inversiones		
Empresas del grupo y asociadas	(38.399)	-
Inmovilizado intangible	(1.773.743)	(2.003.659)
Inmovilizado material	(412.580)	(559.709)
Cobros por desinversiones		
Empresas del grupo y asociadas	1.430.430	-
Inmovilizado material	-	30.570
Otros activos financieros	11.993	2.630
Unidad de negocio	56	31.771
Flujos de efectivo de las actividades de inversión	(782.243)	(2.498.397)
Flujos de efectivo de las actividades de financiación		
Cobros y pagos por instrumentos de patrimonio		
Subvenciones, donaciones y legados recibidos	-	49.340
Cobros y pagos por instrumentos de pasivo financiero		
Emisión		
Deudas con empresas del grupo y asociadas	35.570	-
Otras	1.342.644	1.389.889
Devolución y amortización de		
Deudas con empresas del grupo y asociadas	-	(264.742)
Otras	(1.352.200)	(1.055.546)
Flujos de efectivo de las actividades de financiación	26.114	118.941
Efecto de las variaciones de los tipos de cambio	-	(117.071)
Aumento/Disminución neta del efectivo o equivalentes	(36.006)	5.891
Efectivo o equivalentes al comienzo de ejercicio	57.574	61.683
Efectivo o equivalentes al final de ejercicio	21.568	57.574

La memoria adjunta forma parte integrante de las cuentas anuales del ejercicio.



PROGENIKA BIOPHARMA, S.A.
Memoria de las Cuentas Anuales
31 de diciembre de 2016

(1) Naturaleza, Actividades de la Sociedad y Composición del Grupo

Progenika Biopharma, S.A. (en adelante la Sociedad) se constituyó el 14 de abril de 2000 como sociedad anónima y su actividad principal consiste en el desarrollo, producción y comercialización de soluciones biotecnológicas.

Su domicilio social y fiscal se encuentra ubicado en Derio (Bizkaia).

El objeto social de la Sociedad consiste en la investigación, desarrollo y comercialización de productos de diagnóstico y tratamiento de enfermedades, así como la prestación de servicios relacionados.

Tal y como se describe en la nota 10, la Sociedad posee participaciones en sociedades dependientes. Como consecuencia de ello la Sociedad es dominante de un Grupo de sociedades de acuerdo con la legislación vigente. La presentación de cuentas anuales consolidadas es necesaria, de acuerdo con principios y normas contables generalmente aceptados, para presentar la imagen fiel de la situación financiera y de los resultados de las operaciones, de los cambios en el patrimonio neto y de los flujos de efectivo del Grupo. La información relativa a las participaciones en empresas del grupo se presenta en el Anexo I.

No obstante, la Sociedad no presenta cuentas anuales consolidadas por que el subgrupo está integrado en el grupo Grifols español superior según lo dispuesto en el apartado 2º del artículo 43 del Código de Comercio.

La Sociedad forma parte desde el mes de febrero de 2013 del Grupo Grifols, S.A., y según lo dispuesto en la nota 15, la sociedad dominante indirecta es Grifols, S.A. La sociedad Grifols, S.A. tiene su domicilio fiscal y social en Barcelona. Progenika Biopharma, S.A. y sus sociedades dependientes se integran, desde la fecha de adquisición, en el perímetro de consolidación del Grupo Grifols.

Los Administradores de Grifols, S.A. han formulado el 24 de febrero de 2017 las cuentas anuales consolidadas del ejercicio 2016. Las cuentas anuales consolidadas serán depositadas en el Registro Mercantil de Barcelona.



PROGENIKA BIOPHARMA, S.A.
Memoria de las Cuentas Anuales

El Consejo de Administración de Progenika Biopharma, S.A. (la "Sociedad Absorbente") celebrado el día 30 de junio de 2016, acordó la fusión por absorción de la sociedad íntegramente participada Brainco Biopharma S.L. (la "Sociedad Absorbida") con la consecuente disolución sin liquidación de la Sociedad Absorbida y la atribución de su patrimonio íntegro a título universal a la Sociedad Absorbente, que adquiere así los derechos y obligaciones de la misma. El proyecto de fusión fue elaborado conjuntamente por los órganos de administración de ambas sociedades con fecha 30 de junio de 2016 y depositado en el Registro Mercantil de Bizkaia el 8 de agosto del mismo año. El 11 de octubre de 2016 se otorgó ante el Notario de Barcelona, D. Joan-Carles Farrés Ustrell la escritura de fusión que quedó inscrita en el Registro Mercantil de Bizkaia con fecha 9 de noviembre de 2016.

La fecha de efectos contables para considerar realizadas por la Sociedad Absorbente las operaciones realizadas por la Sociedad Absorbida se fijó en el 1 de enero de 2016. Como consecuencia de la operación, Progenika Biopharma, S.A. contabilizó una reserva negativa de 85.742 euros e incorporó inmovilizados materiales por un importe neto de 3.584 euros. La operación de fusión se acogió al régimen especial de fusiones, escisiones, aportación de activos y canje de valores recogido en el Capítulo VII del Título VI de la Norma Foral 11/2013, de 5 de diciembre, del Impuesto sobre Sociedades.

La Junta General Ordinaria de Progenika Biopharma, S.A. (la "Sociedad Absorbente") celebrada el día 18 de junio de 2015, acordó la fusión por absorción de la sociedad unipersonal íntegramente participada Proteomika, S.L.U. (la "Sociedad Absorbida") con la consecuente disolución sin liquidación de la Sociedad Absorbida y la atribución de su patrimonio íntegro a título universal a la Sociedad Absorbente, que adquiere así los derechos y obligaciones de la misma. El proyecto de fusión fue elaborado conjuntamente por los órganos de administración de ambas sociedades con fecha 17 de marzo de 2015 y depositado en el Registro Mercantil de Bizkaia el 10 de abril del mismo año. El 21 de septiembre de 2015 se otorgó ante el Notario de Barcelona, D. Joan-Carles Farrés Ustrell la escritura de fusión que quedó inscrita en el Registro Mercantil de Bizkaia con fecha 26 de noviembre de 2015.

La fecha de efectos contables para considerar realizadas por la Sociedad Absorbente las operaciones realizadas por la Sociedad Absorbida se fijó en el 1 de enero de 2015. Como consecuencia de la operación, Progenika Biopharma, S.A. contabilizó una reserva negativa de 2.126.738 euros e incorporó activos intangibles en su balance por importe neto de 1.811.434 euros y materiales por un importe neto de 1.867.503 euros. La operación de fusión se acogió al régimen especial de fusiones, escisiones, aportación de activos y canje de valores recogido en el Capítulo VII del Título VI de la Norma Foral 11/2013, de 5 de diciembre, del Impuesto sobre Sociedades.


A l 31 de diciembre de 2016, Progenika Biopharma, S.A. no forma unidad de decisión según lo dispuesto en la Norma 13ª de las Normas de Elaboración de Cuentas Anuales con otras sociedades domiciliadas en España.

(2) Bases de presentación

(a) Imagen fiel

Las cuentas anuales se han formulado a partir de los registros contables de Progenika Biopharma, S.A. Las cuentas anuales del ejercicio 2016 se han preparado de acuerdo con la legislación mercantil vigente y con las normas establecidas en el Plan General de Contabilidad, con el objeto de mostrar la imagen fiel del patrimonio y de la situación financiera al 31 de diciembre de 2016 y de los resultados de sus operaciones, de los cambios en el patrimonio neto y de sus flujos de efectivo correspondiente al ejercicio anual terminado en dicha fecha.

Los Administradores de la Sociedad estiman que las cuentas anuales del ejercicio 2016, que han sido formuladas el 29 de marzo de 2017, serán aprobadas por la Junta General de Accionistas sin modificación alguna.



PROGENIKA BIOPHARMA, S.A.
Memoria de las Cuentas Anuales

(b) Comparación de la información

Las cuentas anuales presentan a efectos comparativos, con cada una de las partidas del balance, de la cuenta de pérdidas y ganancias, del estado de cambios en el patrimonio neto, del estado de flujos de efectivo y de la memoria, además de las cifras del ejercicio 2016, las correspondientes al ejercicio anterior, que formaban parte de las cuentas anuales del ejercicio 2015 aprobadas por la Junta General de Accionistas de fecha 29 de junio de 2016.

El Real Decreto 602/2016, de 2 de diciembre, por el que se modifican el Plan General de Contabilidad aprobado por el Real Decreto 1514/2007, de 16 de noviembre; el Plan General de Contabilidad de Pequeñas y Medianas Empresas aprobado por el Real Decreto 1515/2007, de 16 de noviembre; las Normas para la Formulación de Cuentas Anuales Consolidadas aprobadas por el Real Decreto 1159/2010, de 17 de septiembre; y las Normas de Adaptación del Plan General de Contabilidad a las entidades sin fines lucrativos aprobadas por el Real Decreto 1491/2011, de 24 de octubre, cuya fecha de entrada en vigor es para los ejercicios anuales iniciados a partir del 1 de enero de 2016, ha modificado los criterios de valoración de los inmovilizados intangibles y determinados desgloses.

(i) Nuevos requisitos de desglose

Según lo indicado en el artículo primero del Real Decreto, la memoria del ejercicio 2016 incluye la información adicional sobre operaciones con partes vinculadas indicada en la nota 23, el número medio de personas empleadas en el curso del ejercicio con discapacidad mayor o igual al treinta y tres por ciento, indicando las categorías a las que pertenecen, desglosado en la nota 25 y la conclusión, la modificación o la extinción anticipada de cualquier contrato entre una sociedad mercantil y cualquiera de sus socios o administradores o persona que actúe por cuenta de ellos, cuando se trató de una operación ajena al tráfico ordinario de la sociedad o que no se realice en condiciones normales, indicado en la nota 23.

Según lo dispuesto en la disposición transitoria única, dicha información no se debe presentar a efectos comparativos, por lo que las cuentas anuales del ejercicio 2016 no son directamente comparables con las del ejercicio anterior.

(c) Moneda funcional y moneda de presentación

Las cuentas anuales se presentan en euros, redondeadas a cifras enteras, que es la moneda funcional y de presentación de la Sociedad.

(d) Aspectos críticos de la valoración y estimación de las incertidumbres y juicios relevantes en la aplicación de políticas contables

La preparación de las cuentas anuales requiere la aplicación de estimaciones contables relevantes y la realización de juicios, estimaciones e hipótesis en el proceso de aplicación de las políticas contables de la Sociedad. En este sentido, se resumen a continuación un detalle de los aspectos que han implicado un mayor grado de juicio, complejidad o en los que las hipótesis y estimaciones son significativas para la preparación de las cuentas anuales.


(i) Estimaciones contables relevantes e hipótesis

Estimación del valor razonable para todos aquellos préstamos y anticipos reintegrables recibidos, para los que no se estipula un tipo de interés explícito, que ha sido calculado a una tasa de descuento del 4,5%.

Análisis de las condiciones necesarias para la activación de los proyectos de Investigación y Desarrollo.

Análisis de la recuperabilidad de los créditos fiscales activados.

Análisis de la recuperabilidad de saldos e inversiones en empresas del grupo.



4

PROGENIKA BIOPHARMA, S.A.
Memoria de las Cuentas Anuales

(ii) Cambios de estimación

Asimismo, a pesar de que las estimaciones realizadas por los Administradores de la Sociedad se han calculado en función de la mejor información disponible al 31 de diciembre de 2016, es posible que acontecimientos que puedan tener lugar en el futuro obliguen a su modificación en los próximos ejercicios. El efecto en cuentas anuales de las modificaciones que, en su caso, se derivasen de los ajustes a efectuar durante los próximos ejercicios se registraría de forma prospectiva.

(3) Distribución de Resultados

La distribución de los beneficios de la Sociedad del ejercicio finalizado el 31 de diciembre de 2015, aprobada por la Junta General de Accionistas el 29 de Junio de 2016 ha sido la siguiente:

	Euros
Bases de reparto	
Beneficios	<u>2.897.718</u>
Distribución	
Compensación de pérdidas de ejercicios anteriores	<u>2.897.718</u>
	<u>2.897.718</u>

La propuesta de distribución del beneficio del ejercicio finalizado el 31 de diciembre de 2016, formulada por los Administradores y pendiente de aprobación por la Junta General de Accionistas, consiste en su traspaso íntegro a Resultados Negativos de Ejercicios Anteriores.

Al 31 de diciembre, los importes de las reservas no distribuíbles son como sigue:

	Euros	
	2016	2015
Reservas no distribuíbles:		
Reserva legal	123.075	123.075
Reserva para acciones de la sociedad dominante	12.444	12.444
	<u>135.519</u>	<u>135.519</u>

Los beneficios imputados directamente al patrimonio neto no pueden ser objeto de distribución, ni directa ni indirectamente.

No obstante, las reservas de la Sociedad designadas como de libre distribución, están sujetas, a la limitación de que no deban distribirse dividendos que reduzcan el saldo de las reservas a un importe inferior a 8.314 miles de euros al 31 de diciembre de 2016 (7.466 miles de euros al 31 de diciembre de 2015), que equivalen al total de los saldos pendientes de amortización de los gastos de investigación y desarrollo.



PRÓGENIKA BIOPHARMA, S.A.
Memoria de las Cuentas Anuales

(4) Normas de Registro y Valoración

(a) Combinaciones de negocios entre empresas del grupo

En 2016, la Sociedad ha realizado una operación de fusión de un negocio con Brainco Biopharma, S.L., sociedad dependiente directamente de la que Progenika Biopharma, S.A. era el socio único (véase nota 5). Se ha considerado como fecha de efectos contables de la transacción el inicio del ejercicio 2016.

En 2015, la Sociedad realizó una operación de fusión de un negocio con Proteornika, S.L., sociedad dependiente directamente de la que Progenika Biopharma, S.A. era el socio único (véase nota 5). Se consideró como fecha de efectos contables de la transacción el inicio del ejercicio 2015.

Los elementos constitutivos del negocio adquirido se han valorado por el importe que correspondería a los mismos, una vez realizada la operación en las cuentas anuales consolidadas del grupo según las Normas para la Formulación de las Cuentas Anuales Consolidadas. Los elementos patrimoniales adquiridos, se han valorado por sus valores netos contables, es decir, netos de amortizaciones y correcciones valorativas por deterioro.

(b) Inmovilizado intangible

Los activos incluidos en el inmovilizado intangible figuran contabilizados a su precio de adquisición o a su coste de producción. La capitalización del coste de producción se realiza a través del epígrafe "Trabajos realizados por la empresa para su activo" de la cuenta de pérdidas y ganancias. El inmovilizado intangible se presenta en el balance por su valor de coste minorado en el importe de las amortizaciones y correcciones valorativas por deterioro acumuladas.

(i) Investigación y desarrollo

Los gastos de investigación se registran como un gasto en la cuenta de pérdidas y ganancias a medida que se incurren.

La Sociedad procede a capitalizar los gastos de investigación incurridos en un proyecto específico e individualizado que cumplen las siguientes condiciones:

- El coste está claramente establecido para que pueda ser distribuido en el tiempo.
- Se pueda establecer una relación estricta entre "proyecto" de investigación y objetivos perseguidos y obtenidos. La apreciación de este requisito se realiza genéricamente para cada conjunto de actividades interrelacionadas por la existencia de un objetivo común.

La Sociedad procede a capitalizar los gastos de desarrollo incurridos en un proyecto específico e individualizado que cumplen las siguientes condiciones:

- Se puede valorar de forma fiable el desembolso atribuible a la realización del proyecto.
- La asignación, imputación y distribución temporal de los costes del proyecto están claramente establecidas.
- Existen motivos fundados de éxito técnico en la realización del proyecto, tanto para el caso de explotación directa, como para el de la venta a un tercero del resultado del proyecto una vez concluido, si existe mercado.
- La rentabilidad económico-comercial del proyecto está razonablemente asegurada.



PROGENIKA BIOPHARMA, S.A.
Memoria de las Cuentas Anuales

- La financiación para completar la realización del mismo, la disponibilidad de los adecuados recursos técnicos o de otro tipo para completar el proyecto y para utilizar o vender el activo intangible están razonablemente aseguradas.
- Existe una intención de completar el activo intangible, para usarlo o venderlo.

Si la Sociedad no puede distinguir la fase de investigación de la de desarrollo, los gastos incurridos se tratan como gastos de investigación.

Los gastos imputados a resultados en ejercicios anteriores, no pueden ser objeto de capitalización posterior cuando se cumplen las condiciones.

(ii) **Aplicaciones informáticas**

Las aplicaciones informáticas adquiridas y/o desarrolladas por la propia empresa, se reconocen en la medida en que su adquisición reporta un uso y beneficio para la Sociedad durante varios ejercicios. Los gastos de mantenimiento de las aplicaciones informáticas se llevan a gastos en el momento en que se incurre en ellos. Su amortización se efectúa linealmente desde la fecha de activación y en función de su vida útil.

(iii) **Propiedad industrial**

Los derechos de propiedad industrial se reconocen contablemente por su coste de adquisición, que incluyen los costes incurridos para la obtención y registro de dichos derechos.

(iv) **Costes posteriores**

Los costes posteriores incurridos en el inmovilizado intangible, se registran como gasto, salvo que aumenten los beneficios económicos futuros esperados de los activos.

(v) **Vida útil y Amortizaciones**

La amortización de los inmovilizados intangibles se realiza distribuyendo el importe amortizable de forma sistemática a lo largo de su vida útil mediante la aplicación de los siguientes criterios:

	<u>Años de vida útil estimada</u>
Desarrollo	10
Patentes y marcas	5
Aplicaciones informáticas	6-7

Los gastos de desarrollo se amortizan linealmente desde la fecha de terminación de los proyectos.

A estos efectos se entienda por importe amortizable el coste de adquisición menos, en caso de ser aplicable, su valor residual.

La Sociedad revisa el valor residual, la vida útil y el método de amortización de los inmovilizados intangibles al cierre de cada ejercicio. Las modificaciones en los criterios inicialmente establecidos se reconocen como un cambio de estimación.



PROGENIKA BIOPHARMA, S.A.
Memoria de las Cuentas Anuales

(vi) Deterioro del valor del inmovilizado

La Sociedad evalúa y determina las correcciones valorativas por deterioro y las reversiones de las pérdidas por deterioro de valor del inmovilizado intangible de acuerdo con los criterios que se mencionan en el apartado (d) Deterioro de valor de activos no financieros sujetos a amortización o depreciación.

(c) Inmovilizado material

(i) Reconocimiento inicial

Los activos incluidos en el inmovilizado material figuran contabilizados a su precio de adquisición o a su coste de producción. El inmovilizado material se presenta en el balance por su valor de coste minorado en el importe de las amortizaciones y correcciones valorativas por deterioro acumuladas.

(ii) Amortizaciones

La amortización de los elementos de inmovilizado material se realiza distribuyendo su importe amortizable de forma sistemática a lo largo de su vida útil. A estos efectos se entiende por importe amortizable el coste de adquisición menos su valor residual.

La amortización de los elementos del inmovilizado material se determina mediante la aplicación de los criterios que se mencionan a continuación:

	Método de amortización	Años de vida útil estimada
Construcciones	Lineal	30
Instalaciones técnicas y maquinaria	Lineal	6-10
Mobiliario	Lineal	10
Equipos para proceso de información	Lineal	5

La Sociedad revisa el valor residual, la vida útil y el método de amortización del inmovilizado material al cierre de cada ejercicio. Las modificaciones en los criterios inicialmente establecidos se reconocen como un cambio de estimación.

(iii) Costes posteriores

Con posterioridad al reconocimiento inicial del activo, sólo se capitalizan aquellos costes incurridos en la medida en que supongan un aumento de su capacidad, productividad o alargamiento de la vida útil, debiéndose dar de baja el valor contable de los elementos sustituidos. En este sentido, los costes derivados del mantenimiento diario del inmovilizado material se registran en resultados a medida que se incurran.

(iv) Deterioro del valor de los activos

La Sociedad evalúa y determina las correcciones valorativas por deterioro y las reversiones de las pérdidas por deterioro de valor del inmovilizado material de acuerdo con los criterios que se mencionan en el apartado (d) Deterioro de valor de activos no financieros sujetos a amortización o depreciación.



PROGENIKA BIOPHARMA, S.A.
Memoria de las Cuentas Anuales

(d) Deterioro de valor de activos no financieros sujetos a amortización o depreciación

La Sociedad sigue el criterio de evaluar la existencia de indicios que pudieran poner de manifiesto el potencial deterioro de valor de los activos no financieros sujetos a amortización o depreciación, al objeto de comprobar si el valor contable de los mencionados activos excede de su valor recuperable, entendido como el mayor entre el valor razonable, menos costes de venta y su valor en uso.

Las pérdidas por deterioro se reconocen en la cuenta de pérdidas y ganancias.

Por otra parte, si la Sociedad tiene dudas razonables sobre el éxito técnico o la rentabilidad económico-comercial de los proyectos de investigación y desarrollo en curso, los importes registrados en el balance se reconocen directamente en pérdidas procedentes del inmovilizado intangible de la cuenta de pérdidas y ganancias, no siendo reversibles.

La reversión de la pérdida por deterioro de valor se registra con abono a la cuenta de pérdidas y ganancias. No obstante la reversión de la pérdida no puede aumentar el valor contable del activo por encima del valor contable que hubiera tenido, neto de amortizaciones, si no se hubiera registrado el deterioro.

Una vez reconocida la corrección valorativa por deterioro o su reversión, se ajustan las amortizaciones de los ejercicios siguientes considerando el nuevo valor contable.

No obstante lo anterior, si de las circunstancias específicas de los activos se pone de manifiesto una pérdida de carácter irreversible, ésta se reconoce directamente en pérdidas procedentes del inmovilizado de la cuenta de pérdidas y ganancias.

(e) Arrendamientos

(i) Contabilidad del arrendatario

Los contratos de arrendamiento, que al inicio de los mismos, transfieren a la Sociedad sustancialmente todos los riesgos y beneficios inherentes a la propiedad de los activos, se clasifican como arrendamientos financieros y en caso contrario se clasifican como arrendamientos operativos.

- *Arrendamientos operativos*

Las cuotas derivadas de los arrendamientos operativos, netas de los incentivos recibidos, se reconocen como gasto de forma lineal durante el plazo del arrendamiento excepto que resulte más representativa otra base sistemática de reparto por reflejar más adecuadamente el patrón temporal de los beneficios del arrendamiento.

(f) Instrumentos financieros

(i) Reconocimiento

La Sociedad reconoce un instrumento financiero cuando se convierte en una parte obligada del contrato o negocio jurídico conforme a las disposiciones del mismo.

(ii) Clasificación y separación de instrumentos financieros

Los instrumentos financieros se clasifican en el momento de su reconocimiento inicial como un activo financiero, un pasivo financiero o un instrumento de patrimonio, de conformidad con el fondo económico del acuerdo contractual y con las definiciones de activo financiero, pasivo financiero o de instrumento de patrimonio.



PROGENIKA BIOPHARMA, S.A.
Memoria de las Cuentas Anuales

(iii) Principios de compensación

Un activo financiero y un pasivo financiero son objeto de compensación sólo cuando la Sociedad tiene el derecho exigible de compensar los importes reconocidos y tiene la intención de liquidar la cantidad neta o de realizar el activo y cancelar el pasivo simultáneamente.

(iv) Préstamos y partidas a cobrar

Los préstamos y partidas a cobrar se componen de créditos por operaciones comerciales y créditos por operaciones no comerciales con cobros fijos o determinables que no cotizan en un mercado activo distintos de aquellos clasificados en otras categorías de activos financieros. Estos activos se reconocen inicialmente por su valor razonable, incluyendo los costes de transacción incurridos y se valoran posteriormente al coste amortizado, utilizando el método del tipo de interés efectivo.

No obstante los activos financieros que no tengan un tipo de interés establecido, el importe venza o se espere recibir en el corto plazo y el efecto de actualizar no sea significativo, se valoran por su valor nominal.

(v) Activos financieros disponibles para la venta

La Sociedad clasifica en esta categoría la adquisición de valores representativos de deuda e instrumentos de patrimonio que no cumplen los requisitos para ser clasificados en las categorías anteriores.

Los activos financieros disponibles para la venta se reconocen inicialmente al valor razonable más los costes de transacción directamente atribuibles a la compra.

Con posterioridad al reconocimiento inicial, los activos financieros clasificados en esta categoría, se valoran a valor razonable, reconociendo la pérdida o ganancia en ingresos y gastos reconocidos del patrimonio neto, con excepción de las pérdidas por deterioro. Los importes reconocidos en patrimonio neto, se reconocen en resultados en el momento en el que tiene lugar la baja de los activos financieros y en su caso, por la pérdida por deterioro. No obstante los intereses calculados por el método del tipo de interés efectivo y los dividendos se reconocen en resultados.

(vi) Activos y pasivos financieros valorados a coste

Las inversiones en instrumentos de patrimonio cuyo valor razonable no puede ser estimado con fiabilidad, se valoran a coste, menos el importe acumulado de las correcciones valorativas por deterioro. No obstante, si la Sociedad puede disponer en cualquier momento de una valoración fiable del activo o pasivo financiero de forma continua, éstos se reconocen en dicho momento a valor razonable, registrando los beneficios o pérdidas en función de la clasificación de los mismos.

(vii) Inversiones en empresas del grupo, asociadas y multigrupo

Se consideran empresas del grupo, aquellas sobre las que la Sociedad, directa o indirectamente, a través de dependientes ejerce control, según lo previsto en el art. 42 del Código de Comercio o cuando las empresas están controladas por cualquier medio por una o varias personas físicas o jurídicas que actúen conjuntamente o se hallen bajo dirección única por acuerdos o cláusulas estatutarias.

El control es el poder, para dirigir las políticas financiera y de explotación de una empresa, con el fin de obtener beneficios de sus actividades, considerándose a estos efectos los derechos de voto potenciales ejercitables o convertibles al cierre del ejercicio contable en poder de la Sociedad o de terceros.



PROGENIKA BIOPHARMA, S.A.
Memoria de las Cuentas Anuales

Las inversiones en empresas del grupo, asociadas y multigrupo se reconocen inicialmente al coste, que equivale al valor razonable de la contraprestación entregada, incluyendo para las inversiones en asociadas y multigrupo los costes de transacción incurridos y se valoran posteriormente al coste, menos el importe acumulado de las correcciones valorativas por deterioro. Las inversiones en empresas del grupo adquiridas con anterioridad al 1. de enero de 2010, incluyen en el coste de adquisición, los costes de transacción incurridos.

(viii) Intereses

Los intereses se reconocen por el método del tipo de interés efectivo.

(ix) Bajas de activos financieros

Los activos financieros se dan de baja contable cuando los derechos a recibir flujos de efectivo relacionados con los mismos han vencido o se han transferido y la Sociedad ha traspasado sustancialmente los riesgos y beneficios derivados de su titularidad.

(x) Deterioro de valor de activos financieros

Un activo financiero o grupo de activos financieros está deteriorado y se ha producido una pérdida por deterioro, si existe evidencia objetiva del deterioro como resultado de uno o más eventos que han ocurrido después del reconocimiento inicial del activo y ese evento o eventos causantes de la pérdida tienen un impacto sobre los flujos de efectivo futuros estimados del activo o grupo de activos financieros, que puede ser estimado con fiabilidad.

La Sociedad sigue el criterio de registrar las oportunas correcciones valorativas por deterioro de préstamos y partidas a cobrar a instrumentos de deuda, cuando se ha producido una reducción o retraso en los flujos de efectivo estimados futuros, motivados por la insolvencia del deudor.

Inversiones en empresas del grupo, asociadas

El cálculo del deterioro se determina como resultado de la comparación del valor contable de la inversión con su valor recuperable, entendido como el mayor del valor en uso ó valor razonable menos los costes de venta.

En este sentido, el valor en uso se calcula en función de la participación de la Sociedad en el valor actual de los flujos de efectivo estimados de las actividades ordinarias y de la enajenación final ó de los flujos estimados que se espera recibir del reparto de dividendos y de la enajenación final de la inversión.

No obstante y en determinados casos, salvo mejor evidencia del importe recuperable de la inversión, en la estimación del deterioro de esta clase de activos se toma en consideración el patrimonio neto de la sociedad participada, ajustado, en su caso, a los principios y normas contables generalmente aceptados en la normativa española que resultan de aplicación, corregido por las plusvalías tácitas netas existentes en la fecha de la valoración.

En ejercicios posteriores se reconocen las reversiones del deterioro de valor, en la medida en que exista un aumento del valor recuperable, con el límite del valor contable que tendría la inversión si no se hubiera reconocido el deterioro de valor.

La corrección valorativa por deterioro de valor de la inversión se limita al valor de la misma, excepto en aquellos casos en los que se hubieran asumido por parte de la Sociedad obligaciones contractuales, legales o implícitas, o bien haya efectuado pagos en nombre de las sociedades. En este último caso, se reconoce una provisión de acuerdo con los criterios expuestos anteriormente.



PROGENIKA BIOPHARMA, S.A.
Memoria de las Cuentas Anuales

(xi) Pasivos financieros

Los pasivos financieros, incluyendo acreedores comerciales y otras cuentas a pagar, que no se clasifican como mantenidos para negociar o como pasivos financieros a valor razonable con cambios en la cuenta de pérdidas y ganancias, se reconocen inicialmente por su valor razonable, menos, en su caso, los costes de transacción que son directamente atribuibles a la emisión de los mismos. Con posterioridad al reconocimiento inicial, los pasivos clasificados bajo esta categoría se valoran a coste amortizado utilizando el método del tipo de interés efectivo.

No obstante los pasivos financieros que no tengan un tipo de interés establecido, el importe venza o se espere recibir en el corto plazo y el efecto de actualizar no sea significativo, se valoran por su valor nominal.

(xii) Bajas y modificaciones de pasivos financieros

La Sociedad da de baja un pasivo financiero o una parte del mismo cuando ha cumplido con la obligación contenida en el pasivo o bien está legalmente dispensada de la responsabilidad principal contenida en el pasivo ya sea en virtud de un proceso judicial o por el acreedor.

(g) Existencias

Las existencias se valoran inicialmente por el coste de adquisición o producción.


El coste de las materias primas y otros aprovisionamientos, el coste de mercaderías y el coste de transformación se asigna a las distintas unidades en existencias mediante la aplicación del método FIFO (primera entrada, primera salida).

El valor de coste de las existencias es objeto de corrección valorativa en aquellos casos en los que su coste exceda su valor neto realizable. A estos efectos se entiende por valor neto realizable:

- Para las materias primas y otros aprovisionamientos, su precio de reposición. La Sociedad no reconoce la corrección valorativa en aquellos casos en los que se espera que los productos terminados a los que se incorporan las materias primas y otros aprovisionamientos vayan a ser enajenados por un valor equivalente a su coste de producción o superior al mismo;
- Para las mercaderías y los productos terminados, su precio estimado de venta, menos los costes necesarios para la venta;
- Para productos en curso, el precio estimado de venta de los productos terminados correspondientes, menos los costes estimados para finalizar su producción y los relacionados con su venta.

La corrección valorativa reconocida previamente se revierte contra resultados, si las circunstancias que causaron la rebaja del valor han dejado de existir o cuando existe una clara evidencia de un incremento del valor neto realizable como consecuencia de un cambio en las circunstancias económicas. La reversión de la corrección valorativa tiene como límite el menor del coste y el nuevo valor neto realizable de las existencias.

Las correcciones valorativas y reversiones por deterioro de valor de las existencias se reconocen contra los epígrafes Variación de existencias de productos terminados y en curso de fabricación y Aprovisionamientos, según el tipo de existencias.



PROGENIKA BIOPHARMA, S.A.
Memoria de las Cuentas Anuales

(h) Efectivo y otros activos líquidos equivalentes

El efectivo y otros activos líquidos equivalentes incluyen el efectivo en caja y los depósitos bancarios a la vista en entidades de crédito. También se incluyen bajo este concepto otras inversiones a corto plazo de gran liquidez siempre que sean fácilmente convertibles en importes determinados de efectivo y que están sujetas a un riesgo insignificante de cambios de valor. A estos efectos se incluyen las inversiones con vencimientos de menos de tres meses desde la fecha de adquisición.

(i) Subvenciones, donaciones y legados

Las subvenciones, donaciones y legados se contabilizan como ingresos y gastos reconocidos en patrimonio neto cuando se obtiene, en su caso, la concesión oficial de las mismas y se han cumplido las condiciones para su concesión o no existen dudas razonables sobre la recepción de las mismas.

Las subvenciones, donaciones y legados de carácter monetario se valoran por el valor razonable del importe concedido y las de carácter no monetario por el valor razonable del activo recibido.

En ejercicios posteriores las subvenciones, donaciones y legados se imputan a resultados atendiendo a su finalidad.

Las subvenciones que se conceden para financiar gastos específicos se imputan a ingresos en el ejercicio que se devengan los gastos financiados.

Los pasivos financieros que incorporan ayudas implícitas en forma de la aplicación de tipos de interés por debajo de mercado se reconocen en el momento inicial por su valor razonable. La diferencia entre dicho valor, ajustado en su caso por los costes de emisión del pasivo financiero y el importe recibido, se registra como una subvención oficial atendiendo a la naturaleza de la subvención concedida.

(j) Ingresos por venta de bienes y prestación de servicios

Los ingresos por la venta de bienes o servicios se reconocen por el valor razonable de la contrapartida recibida o a recibir derivada de los mismos.

(i) Ingresos por ventas

Los ingresos por venta de bienes se reconocen cuando la Sociedad:

- Ha transmitido al comprador los riesgos y beneficios significativos inherentes a la propiedad de los bienes;
- No conserva ninguna implicación en la gestión corriente de los bienes vendidos en el grado usualmente asociado con la propiedad, ni retiene el control efectivo sobre los mismos;
- El importe de los ingresos y los costes incurridos o por incurrir pueden ser valorados con fiabilidad;
- Es probable que se reciban los beneficios económicos asociados con la venta; y
- Los costes incurridos o por incurrir relacionados con la transacción pueden ser valorados con fiabilidad;

(k) Impuesto sobre beneficios

El gasto o ingreso por el impuesto sobre beneficios comprende tanto el impuesto corriente como el impuesto diferido.



PROGENIKA BIOPHARMA, S.A.

Memoria de las Cuentas Anuales

Los activos o pasivos por impuesto sobre beneficios corriente, se valoran por las cantidades que se espera pagar o recuperar de las autoridades fiscales, utilizando la normativa y tipos impositivos vigentes o aprobados y pendientes de publicación en la fecha de cierre del ejercicio.

El impuesto sobre beneficios corriente o diferido se reconoce en resultados, salvo que surja de una transacción o suceso económico que se ha reconocido en el mismo ejercicio o en otro diferente, contra patrimonio neto o de una combinación de negocios.

(i) Reconocimiento de pasivos por impuesto diferido

Los pasivos por impuesto diferido derivados de diferencias temporarias imponibles se reconocen en todos los casos excepto que surjan del reconocimiento inicial del fondo de comercio o de un activo o pasivo en una transacción que no es una combinación de negocios y en la fecha de la transacción no afecta ni al resultado contable ni a la base imponible fiscal.

(ii) Reconocimiento de activos por impuesto diferido

Los activos por impuesto diferido derivados de diferencias temporarias deducibles se reconocen siempre que resulte probable que existan ganancias fiscales futuras suficientes para su compensación.

Las oportunidades de planificación fiscal, sólo se consideran en la evaluación de la recuperación de los activos por impuesto diferido, si la Sociedad tiene la intención de adoptarlas o es probable que las vaya a adoptar. No obstante, los activos por impuesto diferido que surjan del reconocimiento inicial de activos y pasivos en una transacción que no es una combinación de negocios y en la fecha de la transacción no afecte ni al resultado contable ni a la base imponible fiscal, no son objeto de reconocimiento.

Salvo prueba en contrario, no se considera probable que la Sociedad disponga de ganancias fiscales futuras cuando se prevea que su recuperación futura se va a producir en un plazo superior a los diez años contados desde la fecha de cierre del ejercicio, al margen de cuál sea la naturaleza del activo por impuesto diferido o en el caso de tratarse de créditos derivados de deducciones y otras ventajas fiscales pendientes de aplicar fiscalmente por insuficiencia de cuota, cuando habiéndose producido la actividad u obtenido el rendimiento que origine el derecho a la deducción o bonificación, existan dudas razonables sobre el cumplimiento de los requisitos para hacerlas efectivas.

La Sociedad sólo reconoce los activos por impuestos diferido derivados de pérdidas fiscales compensables, en la medida que sea probable que se vayan a obtener ganancias fiscales futuras que permitan compensarlos en un plazo no superior al establecido por la legislación fiscal aplicable, con el límite máximo de diez años, salvo prueba de que sea probable su recuperación en un plazo superior, cuando la legislación fiscal permita compensarlos en un plazo superior o no establezca límites temporales a su compensación.

(iii) Valoración de activos y pasivos por impuesto diferido

Los activos y pasivos por impuesto diferido se valoran por los tipos impositivos que vayan a ser de aplicación en los ejercicios en los que se espera realizar los activos o pagar los pasivos, a partir de la normativa y tipos que están vigentes o aprobados y pendientes de publicación y una vez consideradas las consecuencias fiscales que se derivarán de la forma en que la Sociedad espera recuperar los activos o liquidar los pasivos.

(iv) Clasificación

Los activos y pasivos por impuesto diferido se reconocen en balance como activos o pasivos no corrientes, independientemente de la fecha de esperada de realización o liquidación.



PROGENIKA BIOPHARMA, S.A.
Memoria de las Cuentas Anuales

(l) Medioambiente

La Sociedad realiza operaciones cuyo propósito principal es prevenir, reducir o reparar el daño que como resultado de sus actividades pueda producir sobre el medio ambiente.

Los gastos derivados de las actividades medioambientales se reconocen como Otros gastos de explotación en el ejercicio en el que se incurren.

Los elementos del inmovilizado material adquiridos con el objeto de ser utilizados de forma duradera en su actividad y cuya finalidad principal es la minimización del impacto medioambiental y la protección y mejora del medio ambiente, incluyendo la reducción o eliminación de la contaminación futura de las operaciones de la Sociedad, se reconocen como activos mediante la aplicación de criterios de valoración, presentación y desglose consistentes con los que se mencionan en el apartado (c) Inmovilizado material.

(m) Transacciones entre empresas del grupo

Las transacciones entre empresas del grupo, salvo aquellas relacionadas con fusiones, escisiones y aportaciones no dinerarias de negocios, se reconocen por el valor razonable de la contraprestación entregada o recibida. La diferencia entre dicho valor y el importe acordado, se registra de acuerdo con la sustancia económica subyacente.

(5) Combinaciones de negocios entre empresas del grupo

Durante el ejercicio 2016, la Sociedad se ha fusionado con Brainco Biopharma, S.L., Sociedad dependiente domiciliada en Derio (Bizkaia) que tiene como actividad principal la investigación, desarrollo y comercialización de soluciones biotecnológicas, así como la comercialización de productos y servicios relacionados con las biociencias. La fusión se ha llevado a cabo con el objetivo de simplificar la gestión mercantil y unificar la gestión comercial y operativa de las sociedades intervinientes en la operación de fusión, así como mejorar la imagen fiel de la situación patrimonial del negocio en su conjunto, aprovechando así sus recursos de manera única y coordinada, reducir gastos de administración y de obligaciones fiscales y mercantiles, simplificar la gestión de tesorería y de facturación y mejorar la organización interna de las compañías que redundará en una mejor gestión unificada, un mayor aprovechamiento de los recursos y una mejor optimización de los costes.

El proyecto de fusión ha sido preparado y suscrito por los Administradores de ambas sociedades con fecha 30 de junio de 2016 y ha sido válidamente inscrito en el Registro Mercantil de Bizkaia con fecha 8 de agosto de 2016 y ha sido aprobado por el Socio Único de Brainco Biopharma, S.L. el 30 de junio de 2016. El acuerdo de fusión se recoge en escritura pública otorgada el 11 de octubre de 2016 e inscrita en el Registro Mercantil de Bizkaia el 09 de Noviembre de 2016. Según lo establecido en el proyecto de fusión, dado que la Sociedad era titular única de la totalidad de las acciones de Brainco Biopharma, S.L. no ha sido preciso incluir mención alguna sobre ampliación de capital ni modificación estatutaria y, tampoco se precisó informe de los Administradores ni de expertos independientes sobre el proyecto de fusión. A efectos del proyecto de fusión, se ha considerado como fecha de efectos contables el 1 de enero de 2016. El balance de la sociedad absorbida a 31 de diciembre de 2015 se corresponde con los importes reconocidos como activos y pasivos por su valor contable.

Dado que con anterioridad a la fusión la Sociedad no era titular única de la totalidad de las participaciones de Brainco Biopharma, S.L. ha sido preciso adquirir y abonar una contraprestación equivalente al porcentaje que representan los socios minoritarios en el Capital Social por un importe de 12.632 euros. El valor de la participación a 31 de diciembre de 2015 en la Sociedad absorbida era de 0 euros dado que la inversión se encontraba totalmente deteriorada.



PROGENIKA BIOPHARMA, S.A.
Memoria de las Cuentas Anuales

Como consecuencia de la fusión, se ha producido la extinción sin liquidación de la sociedad absorbida Brainco Biopharma, S.L., así como la transmisión en bloque de la totalidad de su patrimonio social a la sociedad absorbente Progenika Biopharma, S.A. la cual adquirió, por sucesión universal, la totalidad de los derechos y obligaciones de la sociedad absorbida. Como consecuencia de la fusión, la Sociedad ha reconocido unas reservas negativas de 85.742 euros, por la diferencia entre los valores aplicados a los elementos patrimoniales (73.110 euros) y el valor neto de la participación (12.632 euros).


Los importes reconocidos a la fecha de fusión de los activos y pasivos por su valor contable son como sigue:

	Euros
Inmovilizado material	3.584
Deudores comerciales y otras cuentas a cobrar	7.316
Inversiones en empresas del grupo y asociadas a corto plazo	245.315
Efectivo y otros activos líquidos equivalentes	56
Deudas a largo plazo	(255.682)
Deudas a corto plazo	(58.078)
Acreedores comerciales y otras cuentas	(15.621)
Total	(73.110)

Durante el ejercicio 2015, la Sociedad se fusionó con Proteomika, S.L.U., sociedad dependiente domiciliada en Derio (Bizkaia), que tenía como actividad principal la investigación, desarrollo y comercialización de soluciones biotecnológicas, así como la comercialización de productos y servicios relacionados con las biociencias. La fusión se llevó a cabo con el objetivo de simplificar la gestión mercantil y unificar la gestión comercial y operativa de las sociedades intervinientes en la operación de fusión, así como mejorar la imagen fiel de la situación patrimonial del negocio en su conjunto, aprovechando así sus recursos de manera única y coordinada, reducir gastos de administración y de obligaciones comerciales y mercantiles, simplificar la gestión de tesorería y de facturación y mejorar la organización interna de las compañías que redundará en una mejor gestión unificada, un mayor aprovechamiento de los recursos y una mejor optimización de los costes.

Como consecuencia de la fusión, se produjo la extinción sin liquidación de la sociedad absorbida Proteomika, S.L.U, así como la transmisión en bloque de la totalidad de su patrimonio social a la Sociedad absorbente Progenika Biopharma, S.A. la cual adquirió, por sucesión universal, la totalidad de los derechos y obligaciones de la sociedad absorbida.

Como consecuencia de la fusión, la Sociedad reconoció unas reservas negativas de 2.126.738 euros, por la diferencia entre los valores aplicados a los elementos patrimoniales (2.285.540 euros) y el valor neto de la participación (4.412.278 euros).



PROGENIKA BIOPHARMA, S.A.
Memoria de las Cuentas Anuales

(6) Inmovilizado Intangible

La composición y los movimientos habidos en las cuentas incluidas en el Inmovilizado Intangible han sido los que se detallan a continuación:

2016	Euros			Total
	Desarrollo	Patentes, licencias, marcas y similares	Aplicaciones informáticas	
Coste al 1 de enero de 2016	15.495.400	2.236.466	878.463	18.610.329
Altas	-	-	21.313	21.313
Altas generadas internamente	1.752.430	-	-	1.752.430
Pérdidas irreversibles por deterioro	(17.320)	-	-	(17.320)
Coste al 31 de diciembre de 2016	17.230.510	2.236.466	899.776	20.366.752
Amortización acumulada al 1 de enero de 2016	(8.029.108)	(1.896.013)	(447.162)	(10.372.283)
Amortizaciones	(887.226)	(117.968)	(105.239)	(1.110.433)
Amortización acumulada al 31 de diciembre de 2016	(8.916.334)	(2.013.981)	(552.401)	(11.482.716)
Valor neto contable al 31 de diciembre de 2016	8.314.176	222.485	347.375	8.884.036



17

PROGENIKA BIOPHARMA, S.A.
Memoria de las Cuentas Anuales

2015	Euros			
	Desarrollo	Patentes, licencias, marcas y similares	Aplicaciones Informáticas	Total
Coste al 1 de enero de 2015	12.660.218	2.168.427	792.399	15.621.044
Altas	-	-	81.740	81.740
Altas generadas internamente	1.921.919	-	-	1.921.919
Combinaciones de negocios	1.539.071	68.039	4.324	1.611.434
Bajas	(625.808)	-	-	(625.808)
Coste al 31 de diciembre de 2015	15.495.400	2.236.466	878.463	18.610.329
Amortización acumulada al 1 de enero de 2015	(7.796.989)	(1.740.152)	(341.445)	(9.878.586)
Amortizaciones	(715.635)	(165.861)	(105.717)	(977.213)
Bajas	483.516	-	-	483.516
Amortización acumulada al 31 de diciembre de 2015	(8.029.108)	(1.896.013)	(447.162)	(10.372.283)
Valor neto contable al 31 de diciembre de 2015	7.466.292	340.453	431.301	8.238.046

(a) General

El epígrafe "Combinaciones de negocios" a 31 de diciembre de 2015 recogía los activos incorporados al balance como consecuencia de la fusión por absorción con Proteomika, S.L.U. (véase nota 5).

(b) Patentes, licencias y marcas

Este epígrafe se corresponde con los costes incurridos para la obtención de las distintas licencias y patentes destinadas a la protección de los derechos de la Sociedad derivados de parte de las investigaciones realizadas en ejercicios anteriores. Durante los ejercicios 2016 y 2015 no se ha puesto de manifiesto la necesidad de dotar provisiones por deterioro del valor de estos bienes.

(c) Desarrollo

Se incluye en este epígrafe los costes incurridos en desarrollo de herramientas genéticas de diagnóstico clínico, pronóstico de evolución y respuesta al tratamiento de enfermedades humanas en los siguientes campos:



PROGENIKA BIOPHARMA, S.A.

Memoria de las Cuentas Anuales

i) Desarrollo de tests genéticos para el diagnóstico de la Hipercolesterolemia Familiar. Los tests se desarrollan en distintas tecnologías.

ii) Desarrollo de tests genéticos para genotipar los grupos y subgrupos sanguíneos y prevenir rechazos en las transfusiones. Los tests se desarrollan en distintas tecnologías.

iii) Desarrollo de herramientas proteómicas de diagnóstico clínico, pronóstico de evolución y respuesta al tratamiento de enfermedades humanas. El capítulo fundamental de costes es aquel vinculado al desarrollo de tests de monitorización de fármacos biológicos.

La Sociedad considera una vida útil de diez años para los gastos de desarrollo basándose en la experiencia histórica acumulada para la tipología de proyectos activados junto con el análisis individualizado para cada uno de los proyectos, dicho análisis recoge entre otras variables las expectativas en cuanto a generación de flujos de caja de los proyectos activados.

Las bajas de 2015 se correspondían a un proyecto de I+D que en 2016 ha dejado de ofertarse en el catálogo de productos de la Sociedad.

(d) Bienes totalmente amortizados

El coste de los inmovilizados intangibles que están totalmente amortizados y que todavía están en uso al 31 de diciembre es como sigue:

	Euros	
	2016	2015
Desarrollo	3.594.374	3.594.374
Aplicaciones informáticas	214.595	178.502
Propiedad industrial	1.448.052	1.404.205
	5.257.021	5.177.081




PROGENIKA BIOPHARMA, S.A.
Memoria de las Cuentas Anuales

(7) Inmovilizado Material

La composición y los movimientos habidos en las cuentas incluidas en el Inmovilizado material han sido las siguientes:

	Euros			
	Terrenos	Construcciones	Instalaciones técnicas, maquinaria, mobiliario y otro inmovilizado material	Total
2016				
Coste al 1 de enero de 2016	790.680	4.289.245	5.695.797	10.675.722
Altas	-	-	412.580	412.580
Combinaciones de negocios	-	-	3.584	3.584
Bajas	-	-	(91.490)	(91.490)
Pérdidas irreversibles por deterioro	-	-	(1.085.063)	(1.085.063)
Coste al 31 de diciembre de 2016	790.680	4.289.245	4.835.408	9.915.333
Amortización acumulada al 1 de enero de 2016	-	(672.955)	(3.896.592)	(4.569.547)
Amortizaciones	-	(154.332)	(450.414)	(604.746)
Bajas	-	-	57.556	57.556
Pérdidas irreversibles por deterioro	-	-	787.702	787.702
Amortización acumulada al 31 de diciembre de 2016	-	(827.287)	(3.501.748)	(4.329.035)
Valor neto contable al 31 de diciembre de 2016	790.680	3.461.958	1.333.660	5.586.298



20

PROGENIKA BIOPHARMA, S.A.
Memoria de las Cuentas Anuales

2015	Euros			
	Terrenos	Construcciones	Instalaciones técnicas, maquinaria, mobiliario y otro Inmovilizado material	Total
Coste al 1 de enero de 2015	458.594	2.901.019	4.916.860	8.276.473
Altas	-	-	559.709	559.709
Combinaciones de negocios	332.086	1.388.226	147.191	1.867.503
Bajas	-	-	(27.963)	(27.963)
Coste al 31 de diciembre de 2015	790.680	4.289.245	5.595.797	10.675.722
Amortización acumulada al 1 de enero de 2015	-	(518.623)	(3.484.724)	(4.003.347)
Amortizaciones Bajas	-	(154.332)	(433.679)	(588.011)
	-	-	21.811	21.811
Amortización acumulada al 31 de diciembre de 2015	-	(672.955)	(3.896.592)	(4.569.547)
Valor neto contable al 31 de diciembre de 2015	790.680	3.616.290	1.699.205	6.106.175

(a) General

Las altas de los ejercicios 2016 y 2015 corresponden principalmente a maquinaria destinada a los productos y proyectos de la Sociedad. Las bajas de los ejercicios 2015 y 2016 corresponden a bajas por venta de maquinaria.

Los deterioros del ejercicio 2016 se corresponden en su totalidad con maquinaria vinculada a una tecnología que ha quedado obsoleta.


El epígrafe de "Combinaciones de negocios" recoge los activos incorporados al balance como consecuencia de la fusión por absorción con Brañco Biopharma, S.L. (véase nota 5). Al 31 de diciembre de 2015 el epígrafe de "Combinaciones de negocios" recoge los activos incorporados al balance como consecuencia de la fusión por absorción con Proteomica, S.L.U.

La totalidad de los bienes de la Sociedad se encuentran libres de cargas y gravámenes.

(b) Bienes totalmente amortizados

El coste de los elementos del inmovilizado material que están totalmente amortizados y que todavía están en uso al 31 de diciembre asciende a 2.544.440 euros (2.149.204 euros en 2015), todos ellos correspondientes a "Instalaciones técnicas, maquinaria, mobiliario y otro inmovilizado material".

(Continúa)



PROGENIKA BIOPHARMA, S.A.
Memoria de las Cuentas Anuales

(c) Subvenciones oficiales recibidas

La construcción del pabellón donde se ubican actualmente las oficinas y laboratorio de la Sociedad fue apoyada con la concesión de un préstamo a tipo cero que dio lugar al reconocimiento de una subvención, con un saldo pendiente de imputar a resultados al cierre del ejercicio de 670.768 euros (701.257 euros en el ejercicio 2015).

(d) Derechos de tanteo y retracto

El Parque Tecnológico de Zamudio (Bizkaia) tiene un derecho de tanteo y retracto en caso de venta de los pabellones propiedad de la Sociedad.

(e) Seguros

La Sociedad tiene contratadas varias pólizas de seguro para cubrir los riesgos a que están sujetos los elementos del inmovilizado material. La cobertura de estas pólizas se considera suficiente.

(8) Arrendamientos operativos - Arrendatario

La Sociedad tiene arrendado a terceros vehículos y otros equipos en régimen de arrendamiento operativo.

El importe de las cuotas de arrendamientos operativos reconocidas como gastos es como sigue:

	Euros	
	2016	2015
Pagos mínimos por arrendamiento	42.639	35.291

(9) Política y Gestión de Riesgos

(a) Factores de riesgo financiero

Las actividades de la Sociedad están expuestas a diversos riesgos financieros: riesgo de crédito, riesgo de liquidez y riesgo del tipo de interés en los flujos de efectivo.

(i) Riesgo de crédito

El riesgo de crédito es limitado dado que la mayoría de cuentas a cobrar son con organismos públicos por concesión de subvenciones y los créditos concedidos a empresas del Grupo.

La corrección valorativa por insolvencias de clientes implica un elevado juicio por la Dirección y la revisión de saldos individuales en base a la calidad crediticia de los clientes, tendencias actuales del mercado y análisis histórico de las insolvencias a nivel agregado.

El importe total de los activos financieros sujetos a riesgo de crédito se muestra en la nota 12.

(ii) Riesgo de liquidez

La Sociedad envía y revisa sus provisiones al Departamento de Tesorería de la matriz con una periodicidad semanal. El Departamento de Tesorería realiza la gestión de la liquidez basándose en la prudencia y la disponibilidad de financiación suficiente para que la Sociedad pueda hacer frente a sus compromisos.



PROGENIKA BIOPHARMA, S.A.
Memoria de las Cuentas Anuales

(iii) Riesgo de tipo de interés en los flujos de efectivo y del valor razonable

La Sociedad no tiene deuda con instituciones financieras. La deuda financiera con entidades no pertenecientes al Grupo soporta un tipo de interés nominal nulo o subvencionado por tratarse de ayudas a la actividad de Investigación y Desarrollo. El riesgo de tipo de interés está por consiguiente muy mitigado.

(10) Inversiones en instrumentos de patrimonio de empresas del grupo y asociadas

El detalle de las inversiones en instrumentos de patrimonio de empresas del grupo y asociadas es como sigue:

	Euros	
	2016	2015
	No corriente	No corriente
Empresas del grupo		
Participaciones	15.351.420	14.134.156
Correcciones valorativas por deterioro	(15.351.420)	(14.134.146)
		10



PROGENIKA BIOPHARMA, S.A.
Memoria de las Cuentas Anuales

Como parte del proceso de liquidación de su filial Progenika Latina S.A. de C.V., el 08 de Diciembre de 2016 se acordó aumentar el Capital Social de esta última en su Parta Variable, en la cantidad de 535.390 euros (once millones noventa mil ochocientos tres pesos) mediante la Capitalización de pasivos (deuda financiera y comercial) con la matriz emitiéndose 11.090.803 acciones nuevas. Este aumento en la participación de Latina fue inmediatamente deteriorado, deterioro sin impacto neto en la cuenta de resultados ya que previamente se había revertido el deterioro de la deuda. (Véase nota 12).

Con fecha efectiva 01 de enero 2017, la Sociedad ha transmitido el 100% de las acciones de su filial Progenika INC a Grifols Diagnostic Solutions Inc (GDS) por el precio total de 1€. Con anterioridad a esta transacción, el 31 de diciembre de 2016, Progenika Biopharma, S.A. y Progenika Inc suscribieron un Contribution Agreement de acuerdo con el cual la filial capitalizó la deuda financiera (principal más intereses) contraída con la Sociedad a 31 de agosto de 2016, esto es, 2.462.885 euros. Este aumento en la participación de Progenika Inc fue inmediatamente deteriorado, sin impacto neto en la cuenta de resultados ya que previamente se había revertido el deterioro de la deuda. La deuda restante (395.870 euros) fue asumida por GDS generándose un ingreso financiero por la parte previamente deteriorada. (Véase nota 12).

Como consecuencia de la operación de fusión con Brainco Biopharma, S.L. (véase nota 5), la Sociedad ha dado de baja de su activo la participación en Brainco Biopharma, S.L. que tenía un valor neto de cero euros al estar deteriorada al 100% y ha incorporado a su activo las participaciones que Brainco tenía en otras filiales a 31 de diciembre de 2015 con el siguiente desglose:

- Se incorpora al balance de Progenika Biopharma, S.A. una participación adicional en la Asociación I+D Progenika por un valor neto contable de cero euros, al estar dotada al 100% en el momento de la incorporación.

En 2015, como consecuencia de la operación de fusión con Proteomika, S.L.U. (véase nota 5), la Sociedad dio de baja de su activo la participación en Proteomika, S.L.U. que tenía un valor neto de 4.412.278 euros e incorporó a su activo las participaciones que Proteomika tenía en otras filiales a 31 de diciembre de 2014 con el siguiente desglose:

- Se incorporó al balance de Progenika Biopharma, S.A. una participación adicional en la Asociación I+D Progenika por un valor neto contable de 26.475 euros. A 31 de diciembre de 2015, Progenika Biopharma S.A. tenía el 100% de la participación en Asociación I+D deteriorada.

- Se incorporó al balance de la Sociedad una participación adicional en Progenika Latina SA CV de 10 euros.

- Se incorporaron al balance de la Sociedad unas participaciones adicionales en Abyntek Biopharma, S.L. y Brainco Biopharma, S.L. por un valor contable de cero euros.

(a) Participaciones en empresas del grupo

La información relativa a las participaciones en empresas del grupo se presenta en el Anexo I.



PROGENIKA BIOPHARMA, S.A.
Memoria de las Cuentas Anuales

(ii) Deterioro del valor

El importe de las correcciones valorativas por deterioro y las reversiones registradas en las distintas participaciones es como sigue:

Participación	Euros			Saldo al 31 de diciembre de 2016
	Saldo al 1 de enero de 2016	Dotaciones	Bejas	
Progenika INC	(5.392.270)	(2.462.885)	-	(7.855.155)
Asociación I+D Progenika	(110.549)	(30.000)	-	(140.549)
Progenika Latina SA de CV	(6.820.318)	(535.400)	-	(7.355.718)
Brainco Biopharma, S.L.	(1.811.009)	-	1.811.009	-
Total no corriente	(14.134.146)	(3.028.285)	1.811.011	(15.351.420)

Participación	Euros			Saldo al 31 de diciembre de 2015
	Saldo al 1 de enero de 2015	Dotaciones	Bejas	
Progenika INC	(5.392.270)	-	-	(5.392.270)
Asociación I+D Progenika	(5.451)	(105.098)	-	(110.549)
Progenika Latina SA de CV	(6.820.318)	-	-	(6.820.318)
Brainco Biopharma, S.L.	(1.811.009)	-	-	(1.811.009)
Total no corriente	(14.029.046)	(105.098)	-	(14.134.146)



PROGENIKA BIOPHARMA, S.A.
Memoria de las Cuentas Anuales

(11) Activos Financieros por Categorías

(a) Clasificación de los activos financieros por categorías

La clasificación de los activos financieros por categorías y clases, así como la comparación del valor razonable y el valor contable es como sigue:

	Euros			
	No corriente		Corriente	
	A coste amortizado o coste		A coste amortizado o coste	
	Valor contable	Total	Valor contable	Total
2016				
<i>Préstamos y partidas a cobrar</i>				
Créditos				
Tipo variable	-	-	13.306.388	13.306.388
Depósitos y fianzas	490	490	-	-
Deudores comerciales y otras cuentas a cobrar	-	-	203.088	203.088
Clientes por ventas y prestación de servicios	-	-	1.185.847	1.185.847
Total	490	490	14.695.323	14.695.323
<i>Activos disponibles para la venta</i>				
Instrumentos de patrimonio				
No cotizados	512.369	512.369	-	-
Total	512.369	512.369	-	-
Total activos financieros	512.859	512.859	14.695.323	14.695.323



PROGENIKA BIOPHARMA, S.A.
Memoria de las Cuentas Anuales

	Euros			
	No corriente		Corriente	
	A coste amortizado o coste		A coste amortizado o coste	
	Valor contable	Total	Valor contable	Total
2015				
<i>Préstamos y partidas a cobrar</i>				
Créditos				
Tipo variable	-	-	14.705.324	14.705.324
Dépósitos y fianzas	12.483	12.483	-	-
Deudores comerciales y otras cuentas a cobrar			434.889	434.889
Clientes por ventas y prestación de servicios	-	-	1.119.596	1.119.596
Total	12.483	12.483	16.259.809	16.259.809
<i>Activos disponibles para la venta</i>				
Instrumentos de patrimonio				
No cotizados	512.369	512.369	-	-
Total	512.369	512.369	-	-
Total activos financieros	524.852	524.852	16.259.809	16.259.809

El valor contable y el valor razonable de los activos financieros valorados a coste amortizado no difieren de forma significativa.

(i) Pérdidas y ganancias netas por categorías de activos financieros

El importe de las pérdidas y ganancias netas por categorías de activos financieros al 31 de diciembre de 2016 asciende a 758.078 euros y corresponde a ingresos financieros de Préstamos y partidas a cobrar, aplicando el método de coste amortizado (686.057 euros al 31 de diciembre de 2015).

(12) Inversiones Financieras y Deudores Comerciales

(a) Inversiones financieras en empresas del grupo y asociadas

El detalle de las inversiones financieras en empresas del grupo y asociadas es como sigue:

	Euros	
	2016	2015
	Corriente	Corriente
Grupo		
Créditos	13.260.389	18.501.790
Intereses	45.999	298.261
Correcciones valorativas por deterioro	-	(4.094.727)
Total	13.306.388	14.705.324



PROGENIKA BIOPHARMA, S.A.
Memoria de las Cuentas Anuales

La Sociedad concedió en ejercicios anteriores, para la financiación de las empresas del grupo, líneas de crédito por importe total de 7.000.000 euros, a un tipo de interés anual del 4,5%, pagadero trimestralmente. Al 31 de diciembre de 2016 se han dispuesto un total de 353.134 euros (3.103.305 euros en el ejercicio 2015).

Con fecha 4 de noviembre de 2013 la Sociedad firmó un contrato de centralización de tesorería (cash pooling) con la sociedad Grifols, S.A. Al 31 de diciembre de 2016 el saldo a favor de Progenika Biopharma, S.A. asciende a 12.475 miles de euros (13.447 miles de euros en 2015).

Con esa misma fecha y en los mismos términos y condiciones, la Sociedad firmó un contrato de centralización de tesorería (cash pooling) con las sociedades dependientes nacionales. Al 31 de diciembre de 2016, las empresas Abyntek Biopharma S.L. y la Asociación I+D Progenika mantienen una posición acreedora de 86.666 euros y 189.595 euros respectivamente. Mantienen una posición deudora de 139.187 euros y 103.239 euros al 31 de diciembre de 2015 (véase nota 19).

Como parte de las medidas destinadas a restablecer el equilibrio patrimonial de su filial Abyntek Biopharma S.L., el 18 de marzo de 2016 la Sociedad le otorgó un préstamo participativo por importe de 432.000 euros con vencimiento 31 de diciembre de 2016, dicho préstamo devenga intereses ordinarios iguales al 2% del beneficio del prestatario después de impuestos. Se prevé el otorgamiento de un nuevo préstamo participativo por importe aproximado de 330.000 euros en 2017 que permita a Abyntek Biopharma S.L. devolver el anterior junto a los intereses de demora devengados y subsanar el desequilibrio patrimonial existente a 31 de Diciembre. (a 31 de diciembre de 2015 el préstamo participativo con la empresa Abyntek Biopharma S.L. ascendía a 395.000 euros).

Durante el ejercicio 2016 tiene lugar la capitalización de los créditos concedidos a las filiales Progenika Latina, S.A. y Progenika INC en virtud de las cuales se ha procedido a la reversión de las provisiones por deterioro registradas por dichas participaciones. (Véase nota 10).

Al 31 de diciembre de 2015 Grifols, S.A. tenía contraída una deuda de 401.671 euros con la Sociedad correspondiente a facturas de servicios de I+D.

En 2016 se deterioró la parte que se estimó no recuperable de la deuda financiera contraída por Progenika Latina, S.A. de CV, por importe de 143.370 euros, 267.264 de la deuda contraída por Progenika INC y 564.359 euros del préstamo participativo otorgado a Brainco Biopharma S.L. Al 31 de diciembre de 2015, la deuda financiera de Progenika Latina y el préstamo participativo de Brainco estaban dotados en su totalidad por importe de 293.370 euros y 709.000 euros respectivamente. El deterioro total del préstamo e intereses del crédito a Progenika Inc ascendía a 3.092.357 euros (valor neto contable de 73.835 euros).

(b) Inversiones financieras

El detalle de las inversiones financieras es como sigue:

	Euros	
	2016	2015
	No corriente	No corriente
No vinculadas		
Instrumentos de patrimonio	512.369	512.369
Depósitos y fianzas	490	12.483
Total	512.859	524.852

Inversiones financieras en instrumentos de patrimonio por importe de 499.629 euros a 31 de diciembre de 2016 y 2015 corresponde a la participación de un 15% en Mecwins, S.L. Sociedad dedicada a la investigación y producción de soluciones nanotecnológicas, biotecnológicas y químicas.



PROGENIKA BIOPHARMA, S.A.
Memoria de las Cuentas Anuales

(c) Deudores comerciales y otras cuentas a cobrar

El detalle de deudores comerciales y otras cuentas a cobrar es como sigue:

	Euros	
	2016	2015
	Corriente	Corriente
<i>Grupo</i>		
Clientes	791.710	1.083.324
Correcciones valorativas por deterioro		(359.849)
<i>No vinculadas</i>		
Clientes	708.383	710.367
Otros deudores	203.088	434.889
Otros créditos con las Administraciones Públicas (nota 21)	1.341.993	302.061
Correcciones valorativas por deterioro	(314.246)	(314.246)
Total	2.730.928	1.856.546

La totalidad del saldo de clientes está denominado en euros.

La partida de 'Otros deudores' recoge los importes pendientes de cobro al cierre del ejercicio 2016 y 2015 por las subvenciones concedidas.

A lo largo de 2016 no se han registrado correcciones valorativas por deterioro de clientes (124.443 euros en 2015). Asimismo, a lo largo de 2016 se han cobrado 476.517 euros (923.694 euros en 2015) correspondientes a saldos comerciales que la empresa tenía dotados, la totalidad de este importe era con empresas del grupo revertiendo por lo tanto dicho deterioro.

(13) Existencias

El detalle del epígrafe de existencias es como sigue:

	Euros	
	2016	2015
<i>Negocio de producción y distribución</i>		
Materias primas y otros aprovisionamientos	914.899	719.687
Productos en curso y semiterminados	348.357	305.940
Productos terminados	660.933	342.891
Total	1.924.189	1.368.518

(a) Seguros

La Sociedad tiene contratadas varias pólizas de seguro para cubrir los riesgos a que están sujetos las existencias. La cobertura de estas pólizas se considera suficiente.



PROGENIKA BIOPHARMA, S.A.
Memoria de las Cuentas Anuales

(14) Efectivo y Otros Activos Líquidos Equivalentes

El detalle del epígrafe efectivo y otros activos líquidos equivalentes es como sigue:

	Euros	
	2016	2015
Caja y bancos	21.568	57.574

(15) Fondos Propios

La composición y el movimiento del patrimonio neto se presentan en el estado de cambios en el patrimonio neto.

(a) Capital

Al 31 de diciembre de 2016 y 2015 el capital social de Progenika Biopharma, S.A. está representado por 1.230.747 acciones ordinarias de 0,5 euros de valor nominal cada una, totalmente suscritas y desembolsadas. Estas acciones gozan de iguales derechos políticos y económicos.

El 3 de marzo de 2016 Grifols S.A. ha incrementado su participación en la Sociedad al 89%. Asimismo, durante el ejercicio 2016 se produce la transferencia de las acciones de las que Grifols, S.A. era titular (1.098.431 acciones) a su filial (100% participada) Grifols Diagnostic Solutions Inc (GDS).

Las sociedades que a 31 de diciembre de 2016 y 2015 participan directa o indirectamente en el capital social de la Sociedad en un porcentaje igual o superior al 10% son las siguientes:

Sociedad	2016	2015
	Porcentaje de participación	Porcentaje de participación
Grifols, S.A	- %	56,15 %
Grifols Diagnostic Solutions Inc	89,25 %	- %
	89,25 %	56,15 %

(b) Prima de emisión

Esta reserva es de libre distribución.

(c) Reservas

La composición y los movimientos habidos en las cuentas incluidas en el epígrafe de reservas y resultados se muestran en el Anexo II.

(i) Reserva legal

La reserva legal debe ser dotada de conformidad con el artículo 274 de la Ley de Sociedades de Capital, que establece que, en todo caso, una cifra igual al 10 por 100 del beneficio del ejercicio se destinará a ésta hasta que alcance, al menos, el 20 por 100 del capital social.

No puede ser distribuida y si es usada para compensar pérdidas, en el caso de que no existan otras reservas disponibles suficientes para tal fin, debe ser repuesta con beneficios futuros.



PROGENIKA BIOPHARMA, S.A.
Memoria de las Cuentas Anuales

Al 31 de diciembre de 2016, la Sociedad tiene dotada esta reserva con el límite mínimo que establece la Ley de Sociedades de Capital.

(ii) Reservas para acciones propias y de la Sociedad Dominante

Las reservas especiales, se dotaron con cargo a reservas voluntarias, como consecuencia del acuerdo de reducción de capital por amortización de autocartera que se realizó en el ejercicio 2012. Dicha reserva, sólo se podrá disponer con los mismos requisitos que los exigidos para la reducción del capital social.

(iii) Reservas voluntarias

Las reservas voluntarias son de libre disposición excepto por la parte correspondiente a pérdidas acumuladas y a los gastos de investigación y desarrollo pendientes de amortizar.

(d) Otras aportaciones de socios

Grifols SA concedió durante el ejercicio 2013 a la Sociedad dos préstamos participativos por importe de 7,5 millones de euros y 5 millones de USD. De las condiciones establecidas en los contratos de préstamo los Administradores estiman que durante la duración de los mismos no se devengarán intereses a favor del accionista mayoritario por lo que registraron, por la diferencia entre el valor nominal de los préstamos y el cálculo de su valor actual en base al método del coste amortizado:

- Una aportación de socios cuyo valor se estimó en 1.643 miles de euros correspondiente a la aportación concedida a la sociedad que correspondería al accionista mayoritario en función de su porcentaje de participación.

- Una subvención de explotación por importe de 1.096 miles de euros correspondiente a la aportación concedida a la Sociedad que correspondería a otros accionistas en función de su porcentaje de participación.

En el ejercicio 2016 Grifols S.A. ha transferido la totalidad de las acciones de Progenika de las que era titular (1.098.431 acciones) a su filial (100% participada) Grifols Diagnostic Solutions Inc (GDS) que pasa a ser el nuevo titular de estos préstamos.

(16) Subvenciones, Donaciones y Legados Recibidos

El movimiento de las subvenciones, donaciones y legados recibidos de carácter no reintegrable, que en su mayoría han sido concedidos para financiar proyectos de investigación y desarrollo (ver nota 19), es como sigue:

	Euros	
	2016	2015
Saldo al 1 de enero	1.400.945	1.041.786
Subvenciones concedidas en el ejercicio	-	49.340
Combinaciones de negocios	-	651.379
Traspasos a la cuenta de pérdidas y ganancias	(200.128)	(197.558)
Efecto impositivo	56.036	(144.002)
Saldo al 31 de diciembre	1.256.852	1.400.945



PROGENIKA BIOPHARMA, S.A.
Memoria de las Cuentas Anuales

(17) Provisiones

En 2016, por especificaciones de contrato, se han dado de baja los potenciales desembolsos futuros por comercialización de distintos productos complementarios de los producidos por la Sociedad que figuraban a 31 de diciembre de 2015 por importe de 16.863 euros.

Al cierre del ejercicio, la Sociedad tenía concedidos por distintas entidades financieras avales por importe de 1.468.508 euros (794.979 euros en 2015) recibidos fundamentalmente para garantizar las cantidades recibidas a cuenta de las subvenciones a justificar.

(18) Pasivos Financieros por Categorías

(a) Clasificación de los pasivos financieros por categorías

La clasificación de los pasivos financieros por categorías y clases se muestra en el Anexo III.

El valor contable y el valor razonable de los pasivos financieros valorados a coste amortizado no difieren de forma significativa.

El importe de las pérdidas y ganancias netas por categorías de pasivos financieros en el ejercicio 2016 asciende a 791.752 euros y se corresponde a gastos financieros de Débitos y partidas a pagar, aplicando el método de coste amortizado (801.186 euros en 2015).

(19) Deudas Financieras y Acreedores Comerciales

(a) Deudas con empresas del grupo y asociadas

El detalle de las deudas con empresas del grupo y asociadas es como sigue:

	Euros			
	2016		2015	
	No corriente	Corriente	No corriente	Corriente
Grupo				
Deudas	11.087.762	276.261	10.457.707	237.804
Intereses		4.750	-	7.537
Total	11.087.762	281.011	10.457.707	245.341

Las deudas no corrientes con empresas del grupo corresponden mayormente a dos préstamos participativos concedidos por la sociedad Dominante:

a) Préstamo participativo concedido en el ejercicio 2013 por importe de 5 millones de dólares estadounidenses con vencimiento el 27 de febrero de 2019, con un tipo de interés equivalente al tipo de retribución anual a los accionistas, destinado a comprar la participación en Progenika Latina que anteriormente no ostentaba la Sociedad. Al 31 de diciembre de 2016 el préstamo asciende a 4.294 miles de euros (3.971 miles de euros en 2015).

b) Préstamo participativo concedido en 2013 por 7,5 millones de euros con vencimiento el 27 de febrero de 2019, con un tipo de interés equivalente al tipo de retribución anual a los accionistas, destinado a amortizar un préstamo participativo existente a la fecha de concesión. Al 31 de diciembre de 2016 el préstamo asciende a 6.791 miles de euros (6.485 miles de euros en 2015).

Durante los ejercicios 2016 y 2015 no se han producido amortizaciones de estos préstamos.

En 2013, debido a que la Sociedad estimó que no se devengarían intereses a pagar en ambos préstamos,



PROGENIKA BIOPHARMA, S.A.
Memoria de las Cuentas Anuales

procedió a calcular el efecto de la subvención por intereses, registrando la parte correspondiente a la sociedad Dominante como una aportación de socios (1.643 miles de euros) y la parte de los otros socios como subvenciones de explotación en la cuenta de pérdidas y ganancias (1.096 miles de euros).

En el ejercicio 2016 Grifols SA ha transferido la totalidad de las acciones de Progenika de las que era titular (1.098.431 acciones) a su filial (100% participada) Grifols Diagnostic Solutions Inc (GDS) que pasa a ser el nuevo titular de estos préstamos.

(b) Deudas

El detalle de las deudas es como sigue:

	Euros			
	2016		2015	
	No corriente	Corriente	No corriente	Corriente
<i>No vinculadas</i>				
Acreedores por arrendamiento financiero	27.249	24.927	52.176	26.579
Deudas	8.007.653	1.363.567	8.028.576	1.267.543
Total	8.034.902	1.388.494	8.080.752	1.294.122

(c) Otra información sobre las deudas

(i) Deudas

A) 31 de diciembre de 2016 y 2015, el detalle de Deudas es como sigue:

	2016			2015		
	No corriente	Corriente	Total	No corriente	Corriente	Total
Arrendamientos financieros	27.249	24.927	52.176	52.176	26.579	78.755
Anticipos reintegrables	0	0	0	0	32.219	32.219
Otros préstamos	8.007.653	1.363.567	9.371.220	8.028.576	1.235.324	9.263.900
	8.034.902	1.388.494	9.423.396	8.080.752	1.294.122	9.374.874

Anticipos reintegrables

Son anticipos reintegrables concedidos de acuerdo al Programa Gauzatu del "Gobierno Vasco". Estos anticipos no devengan interés y su devolución definitiva se produjo el 1 de junio de 2016.

Otros préstamos:

Esta partida incluye principalmente préstamos concedidos a la Sociedad que no devengan tipos de interés y han sido actualizados a un tipo del 4,5%. El detalle es como sigue:



PROGENIKA BIOPHARMA, S.A.
Memoria de las Cuentas Anuales

	2016	2015
Ayudas para infraestructuras en parques tecnológicos-MEC	1.207.066	1.380.953
CDTI	706.630	818.683
OSAGEN	92.798	260.182
PROSI	55.538	81.517
Acteparq	600.774	661.991
Fibromialgia	66.920	76.591
Investigación aplicada	377.928	452.028
Nicotinchip	182.268	206.525
Innpacto DNA	369.957	398.810
Innpacto LIPO	1.173.563	1.206.391
RETTO	761.287	813.897
NGS MISEQ	128.646	257.294
BLOOD NGS	459.213	279.427
EQUIPA	107.806	108.346
RHD	326.251	347.365
CDTI FDA	621.974	200.000
HLA Retto	360.045	218.774
Inmuprot	219.692	248.929
Inmunoswing	373.912	389.847
ingebio	594.076	637.072
Otros	584.877	220.278
	9.371.221	9.263.900

Los principales préstamos obtenidos son los siguientes:

Ayudas para infraestructuras en parques tecnológicos-MEC:

Con fecha 18 de septiembre de 2006, la Dirección General de Política Tecnológica del "Ministerio de Educación y Ciencia" concedió este préstamo, con el fin de financiar la construcción del pabellón donde se ubicaron las oficinas de la Sociedad.


Este préstamo no devenga interés y tiene fijado su último vencimiento el 4 de octubre de 2022. La determinación del valor contable inicial de este préstamo dio lugar al reconocimiento en el ejercicio 2008 de una subvención de 399.233 euros, neta de efecto impositivo. El valor de la subvención neta de efecto impositivo al 31 de diciembre de 2016 asciende a 482.953 euros (504.905 euros en el ejercicio 2015).

CDTI

Se trata de varios préstamos concedidos en los ejercicios 2006 a 2009 con último vencimiento en el año 2023. Estos préstamos no devengan intereses y han sido actualizados al tipo del 4,5%. El valor de la subvención neta de efecto impositivo al 31 de diciembre de 2016 es de 20.259 euros (23.636 euros en el ejercicio 2015).

Acteparq

Préstamo sin intereses, concedido en el ejercicio 2010 con último vencimiento en el ejercicio 2024. La determinación del valor razonable ha sido obtenida mediante actualización del valor nominal al 4,5%. El valor de la subvención neta de efecto impositivo al 31 de diciembre de 2016 asciende a 30.568 euros (35.663 euros en el ejercicio 2015).



PROGENIKA BIOPHARMA, S.A.
Memoria de las Cuentas Anuales

Investigación aplicada

Préstamo sin intereses, concedido en el ejercicio 2011 con último vencimiento en el ejercicio 2021. La determinación del valor razonable ha sido obtenida mediante actualización del valor nominal al 4,5%. El valor de la subvención neta de efecto impositivo al 31 de diciembre de 2016 asciende a 40.080 euros (46.760 euros en el ejercicio 2015).

Nicotinchip

Préstamo sin intereses, concedido en el ejercicio 2011 con último vencimiento en el ejercicio 2021. La determinación del valor razonable ha sido obtenida mediante actualización del valor nominal al 4,5%. El valor nominal total del préstamo inicialmente aprobado asciende a 288.939 euros. El valor de la subvención neta de efecto impositivo al 31 de diciembre de 2016 asciende a 19.312 euros (22.531 euros en el ejercicio 2015).

Innpacto DNA

Préstamo sin intereses, concedidos en los ejercicios 2011 y 2012 con último vencimiento en el ejercicio 2024. La determinación del valor razonable ha sido obtenida mediante actualización del valor nominal al 4,5%. El valor de la subvención neta de efecto impositivo al 31 de diciembre de 2016 asciende a 42.230 euros (48.992 euros en el ejercicio 2015).

Innpacto LIPO

Préstamo sin intereses, concedido en el ejercicio 2011 con último vencimiento en el ejercicio 2025. La determinación del valor razonable ha sido obtenida mediante actualización del valor nominal al 4,5%. El valor de la subvención neta de efecto impositivo al 31 de diciembre de 2016 asciende a 163.267 euros (189.197 euros en el ejercicio 2015).

Blood NGS

Préstamo concedido en 2014 con último vencimiento en 2025. La primera devolución se realizará en septiembre de 2018, devengando un interés del 0,68% anual pagadero trimestralmente desde la fecha de concesión. En 2016 se han cobrado 179.787 euros.

EQUIPA

Préstamo concedido en 2014 con último vencimiento en 2024. La primera devolución se realizará en septiembre de 2018 y devenga un interés del 0,68% anual.

RHD

Préstamo concedido en 2014 con último vencimiento en 2023. La primera devolución se realizó en julio de 2016 y devenga un interés del 0,76% anual.

HLA Retto

Préstamo concedido en 2014 con último vencimiento en 2026. La primera devolución se realizará en febrero de 2018 y devenga un interés del 0,506% anual. En 2016 se han cobrado 150.255 euros (218.774 en 2015).

INMUNOSWING

Préstamo concedido el 11 de enero de 2012 por importes de 478.037 euros, con último vencimiento el 1 de febrero de 2025 y sin devengo de intereses. La determinación del valor razonable ha sido obtenida mediante actualización del valor nominal al 4,5%. El valor de la subvención neta de efecto impositivo al 31 de diciembre de 2016 asciende a 49.938 euros (58.369 euros en el ejercicio 2015).

INMUPROT

Préstamo concedido el 22 de julio de 2011 con una carencia de 3 años y con vencimiento final en 2022. El importe total cobrado a 31 de diciembre de 2014 y 2013 asciende a 349.679 euros. La determinación del valor razonable ha sido obtenida mediante actualización del valor nominal al 4,5%. El valor de la subvención neta de efecto impositivo al 31 de diciembre de 2016 asciende a 25.563 euros (29.824 euros en el ejercicio 2015).



PROGENIKA BIOPHARMA, S.A.
Memoria de las Cuentas Anuales

IINGEBIO

Préstamo concedido en 2013 con vencimiento en febrero de 2023. El importe total cobrado a 31 de diciembre de 2016 asciende a 637.0931 euros. El préstamo devenga un interés del 1% pagadero anualmente.

(d) **Acreeedores Comerciales y Otras Cuentas a Pagar**

El detalle de acreedores comerciales y otras cuentas a pagar es como sigue:

	Euros	
	2016	2015
	Corriente	Corriente
<i>Grupo</i>		
Proveedores	19.493	388.216
<i>No vinculadas</i>		
Proveedores	818.227	436.407
Acreedores	505.435	1.172.514
Personal	238.889	235.927
Otras deudas con las Administraciones		
Públicas (nota 21)	194.481	201.963
Anticipos	-	16.184
Total	1.776.525	2.451.211


(e) **Clasificación por vencimientos**

La clasificación de los pasivos financieros por vencimientos se muestra en Anexo IV.

(20) **Información sobre los aplazamientos de pago efectuados a proveedores. Disposición adicional tercera. "Deber de información" de la Ley 15/2010, de 5 de julio**

La información sobre los aplazamientos de pago efectuados a proveedores se presenta a continuación:

	Pagos realizados y pendientes de pago en la fecha de cierre del balance	
	2016	2015
	Importe	Importe
Periodo medio de pago a proveedores	24	30
Ratio de operaciones pagadas	27	34
Ratio de operaciones pendientes de pago	21	27
Total pagos realizados	6.813.982	7.438.368
Total pagos pendientes	801.786	824.623



PROGENIKA BIOPHARMA, S.A.
Memoria de las Cuentas Anuales

(21) Situación Fiscal

El detalle de los saldos con Administraciones Públicas es como sigue:

	Euros			
	2016		2015	
	No corriente	Corriente	No corriente	Corriente
Activos				
Activos por impuesto diferido	12.951.133	-	12.957.873	-
Impuesto sobre el valor añadido y similares	-	1.341.993	-	302.061
	12.951.133	1.341.993	12.957.873	302.061
Pasivos				
Pasivos por impuesto diferido	496.593	-	552.629	-
Seguridad Social	-	57.070	-	-
Retenciones	-	137.411	-	61.286
Otros	-	-	-	140.677
	496.593	194.481	552.629	201.963

La Sociedad tiene pendientes de inspección por las autoridades fiscales los siguientes ejercicios de los principales impuestos que le son aplicables:

Impuesto	Ejercicios abiertos
Impuesto sobre Sociedades	2012-2015
Impuesto sobre el Valor Añadido	2013-2016
Impuesto sobre la Renta de las Personas Físicas	2013-2016
Seguridad Social	2013-2016

El plazo para la presentación del Impuesto sobre Sociedades es de 25 días naturales siguientes a los seis meses posteriores a la conclusión del periodo impositivo, por lo que el Impuesto sobre Sociedades correspondiente al ejercicio 2016 no estará abierto hasta el 25 de julio de 2017.

(a) Impuesto sobre beneficios

La conciliación entre el importe neto de los ingresos y gastos del ejercicio y la base imponible se detalla en el Anexo V

La relación existente entre el gasto/ (ingreso) por impuesto sobre beneficios y el beneficio / (pérdida) del ejercicio se detalla en el Anexo VI



PROGENIKA BIOPHARMA, S.A.
Memoria de las Cuentas Anuales

El detalle del gasto/(ingreso) por impuesto sobre beneficios de la cuenta de pérdidas y ganancias es como sigue:

	Euros	
	2016	2015
Impuesto corriente		
Del ejercicio	656.494	1.047.715
Ajustes de ejercicios anteriores		50.495
	656.494	1.098.210
Impuestos diferidos		
Gasto por reducción de activos por impuesto diferido	1.896.026	2.770.381
Deducciones y créditos fiscales no reconocidos en ejercicios anteriores	(2.545.778)	(2.872.195)
	6.742	996.396


Las diferencias permanentes corresponden fundamentalmente a los deterioros registrados en participaciones en empresas del grupo por los préstamos que se han capitalizado durante el ejercicio (véase nota 10).

El Consejo de Administración de Progenika Biopharma, S.A. (la "Sociedad Absorbente") celebrado el día 30 de junio de 2016, acordó la fusión por absorción de la sociedad íntegramente participada Brainco Biopharma S.L. (la "Sociedad Absorbida"). Los créditos y deducciones fiscales que aporta Brainco a la fusión ascienden a 3.819.690 euros. Progenika Biopharma, S.A. ha reconocido en su balance aquellos que, conforme a las proyecciones de resultados de la Sociedad, puede aplicar en un plazo máximo de diez años.

En 2015, la Junta General Ordinaria de Progenika Biopharma, S.A. (la "Sociedad Absorbente") celebrada el día 18 de junio de 2015, acordó la fusión por absorción de la sociedad íntegra y directamente participada Proteomika, S.L.U. (absorbida). Los créditos y deducciones fiscales que aportó Proteomika a la fusión ascendieron a 4.425.552 euros. Progenika Biopharma, S.A. reconoció en su balance aquellos que, conforme a las proyecciones de resultados de la Sociedad, puede aplicar en un plazo máximo de diez años, esto es, 3.661.477 euros.

El detalle de activos y pasivos por impuesto diferido por tipos de activos y pasivos es como sigue:

	Euros			
	Activos		Pasivos	
	2016	2015	2016	2015
Subvenciones	-	-	(496.593)	(552.629)
Créditos por pérdidas a compensar	7.052.683	6.126.082	-	-
Derechos por deducciones y bonificaciones	5.898.450	6.831.791	-	-
Total activos/pasivos	12.951.133	12.957.873	(496.593)	(552.629)



PROGENIKA BIOPHARMA, S.A.
Memoria de las Cuentas Anuales

La Sociedad tiene deducciones pendientes de compensación cuyos importes y plazos de reversión son los que siguen:

Año	Euros		Ultimo año
	2016	2015	
2002	59.314	59.314	2029
2003	191.828	191.828	2029
2004	337.349	337.349	2029
2005	694.481	694.481	2029
2006	637.628	637.628	2029
2007	735.660	735.660	2029
2008	2.031.814	1.173.474	2029
2009	1.529.342	1.089.346	2029
2010	1.396.919	1.215.110	2029
2011	1.229.025	871.772	2029
2012	1.044.548	729.620	2029
2013	666.639	582.376	2029
2014	606.036	606.029	2029
2015	657.333	678.185	2030
2016	559.155	-	2031
	12.377.071	9.692.172	

La Sociedad tiene las siguientes bases imponibles negativas pendientes de compensación cuyos importes son los que siguen:

Año	Euros		Ultimo año
	2016	2015	
2011	1.355.158	3.448.988	2029
2012	4.610.866	2.690.791	2029
2013	17.188.079	15.510.969	2029
2014	1.726.568	228.118	2030
2015	307.480	-	2031
	25.188.151	21.878.866	



PROGENIKA BIOPHARMA, S.A.
Memoria de las Cuentas Anuales

Con efectos 1 de enero de 2014 se aprobó la Norma Foral 11/2013, de 5 de diciembre del Impuesto sobre Sociedades, que establece un límite temporal de aplicación de bases imponibles negativas y deducciones de la cuota de 15 años contados a partir de la entrada en vigor de la citada Norma Foral.

La Sociedad tiene registrados en el activo de su balance a 31 de diciembre de 2016 créditos fiscales por importe de 12.951 miles de euros (12.958 miles de euros en 2015), por deducciones pendientes de aplicación por insuficiencia de cuota correspondientes principalmente a deducciones por actividades de investigación y desarrollo y por bases imponibles negativas, por considerar los Administradores que dichos créditos fiscales están suficientemente soportados en base a las expectativas de beneficios futuros y que su utilización en los próximos años es probable.

Al 31 de diciembre de 2016 y 2015 todas las bases imponibles negativas han sido objeto de registro contable por parte de la Sociedad.

Al 31 de diciembre de 2016, deducciones por actividades de investigación y desarrollo por importe de 6.479 miles de euros (2.770 miles de euros en 2015) no han sido objeto de registro contable por parte de la Sociedad.

Durante los ejercicios 2008 y 2009, Progenika Biopharma, S.A. generó el siguiente compromiso de reinversión derivado de la transmisión de determinados elementos del inmovilizado intangible, en virtud de lo dispuesto en el artículo 22 de la Norma Foral 3/1996 de Impuestos sobre Sociedades de Bizkaia:

	2008	2009	Total
Valor de la transmisión	1.250.000	3.000.000	4.250.000
Valor neto contable (en el momento de la transmisión)	(319.819)	-	(319.819)
Plusvalía contable	930.181	3.000.000	3.930.181
Plusvalía fiscal acogida a exención por reinversión	930.181	1.800.000	2.730.181


En consecuencia, el importe total a reinvertir en virtud de las transmisiones efectuadas en los ejercicios 2008 y 2009, asciende a 1.250.000 euros y 1.800.000 euros respectivamente.

La Sociedad al 31 de diciembre 2012 no cumplió el compromiso adquirido en 2008 y 2009 de reinversión en elementos de inmovilizado por importe de 765.198 euros; incrementándose el gasto fiscal por dicho motivo en 214.256 euros.

De conformidad con el artículo 22 de la Norma Foral 3/96, de 26 de junio, del Impuesto sobre Sociedades, la reinversión deberá realizarse entre el año anterior a la fecha de entrega o puesta a disposición del elemento patrimonial y los tres años posteriores.

En relación a los elementos en los cuales se ha materializado totalmente la reinversión, los mismos deberán permanecer en el activo de la empresa durante un plazo de cinco años, o tres si se trata de bienes muebles, desde que se materialice la reinversión, excepto que su vida útil conforme al método de amortización que se aplique, fuere inferior.

Los Administradores de la Sociedad no tienen dudas sobre la recuperación en futuros ejercicios de los importes pendientes, razón por la que no se reconocen pasivos por impuesto diferido.



PROGENIKA BIOPHARMA, S.A.
Memoria de las Cuentas Anuales

(22) Información Medioambiental

Las inversiones y gastos realizados por la Sociedad en este área en los ejercicios 2016 y 2015 no han sido significativos.

La actividad de la Sociedad no se incluye dentro de las actividades reguladas en el Plan Nacional de Asignación de Gases de Efecto Invernadero y no se ha producido movimiento alguno relacionado con los derechos de emisión de gases de efecto invernadero, ni existen contingencias relacionadas con sanciones o medidas de carácter provisional, en los términos previstos en la Ley 1/2005.

(23) Saldos y Transacciones con Partes Vinculadas

(a) Saldos con partes vinculadas

El desglose de los saldos por categorías es el siguiente:

	Euros		
	Sociedad dominante	Sociedades del grupo	Total
2016			
Deudores comerciales y otras cuentas a cobrar			
Clientes por ventas y prestaciones de servicios a c/p	-	791.710	791.710
Inversiones en empresas del grupo y asociadas a c/p			
Créditos a empresas	-	13.306.388	13.306.388
Total activos corrientes	-	14.098.098	14.098.098
Total activo	-	14.098.098	14.098.098
Deudas a largo plazo			
Deudas con empresas del grupo y asociadas a l/p	11.085.992	1.770	11.087.762
Total pasivos no corrientes	11.085.992	1.770	11.087.762
Anticipos	-	4.846.860	4.846.860
Deudas con empresas del grupo y asociadas a c/p	-	281.011	281.011
Acreedores comerciales y otras cuentas a pagar			
Proveedores, empresas del grupo y asociadas	-	19.493	19.493
Total pasivos corrientes	-	5.147.364	5.147.364
Total pasivo	11.085.992	5.149.134	16.235.126



PROGENIKA BIOPHARMA, S.A.
Memoria de las Cuentas Anuales

2015	Euros		
	Sociedad dominante	Sociedades del grupo	Total
Inversiones en empresas del grupo y asociadas a l/p			
Instrumentos de patrimonio	-	10	10
Total activos no corrientes	-	10	10
Deudores comerciales y otras cuentas a cobrar			
Clientes por ventas y prestaciones de servicios a c/p	-	723.475	723.475
Inversiones en empresas del grupo y asociadas a c/p			
Créditos a empresas	13.991.210	714.114	14.705.324
Total activos corrientes	13.991.210	1.437.589	15.428.799
Total activo	13.991.210	1.437.599	15.428.809
Deudas a largo plazo			
Deudas con empresas del grupo y asociadas a l/p	10.455.937	1.770	10.457.707
Total pasivos no corrientes	10.455.937	1.770	10.457.707
Anticipos	-	10.581.115	10.581.115
Deudas con empresas del grupo y asociadas a c/p	-	245.341	245.341
Acreedores comerciales y otras cuentas a pagar			
Proveedores, empresas del grupo y asociadas	5.010	383.206	388.216
Total pasivos corrientes	5.010	11.209.662	11.214.672
Total pasivo	10.460.947	11.211.432	21.672.379

La Sociedad dispone de un contrato de distribución firmado el 28 de junio de 2010 con el Grupo Grifols que contempla compromisos de compras mínimas anuales y establece un plazo determinado para efectuarlas. El 17 de junio de 2015 las partes firmaron una adenda al citado contrato acordando ventas mínimas para 3 ejercicios adicionales. El importe de las compras mínimas correspondiente al sexto año contractual asciende a 5,5 millones de euros que se facturaron en junio de 2016.

La Sociedad tiene registrado en 2016 como facturación anticipada un importe de 4.847 miles de euros (10.581 miles de euros en 2015) correspondiente a la parte del importe facturado por los compromisos de compras mínimas correspondiente a la mercancía que aun no ha sido entregada a dicha sociedad. La Sociedad se reconoce el ingreso por las ventas de los productos sujetos a dicho contrato a medida que se van entregando.



PROGENIKA BIOPHARMA, S.A.
Memoria de las Cuentas Anuales

(c) Información relativa a Administradores y personal de alta Dirección de la Sociedad

Durante los ejercicios finalizados el 31 de diciembre de 2016 y 2015, los miembros del Consejo de Administración de la Sociedad han percibido 332.550 euros y 368.867 euros, respectivamente, en concepto de retribución por servicios prestados, no habiendo recibido importe alguno por razón de su cargo. Tampoco han recibido participaciones ni opciones sobre participaciones durante los ejercicios 2016 y 2015, ni han ejercido opciones ni tienen opciones pendientes de ejercitar.

Durante los ejercicios 2016 y 2015 los Administradores no tienen concedidos anticipos o créditos, no se han asumido obligaciones por cuenta de ellos a título de garantía. Asimismo la Sociedad no tiene contraídas obligaciones en materia de pensiones y de seguros de vida con respecto a antiguos o actuales Administradores de la Sociedad.

Durante el ejercicio 2016 no se han pagado a Administradores primas de seguro de responsabilidad civil por daños ocasionados por actos u omisiones en el ejercicio del cargo.

El personal de la alta dirección de la Sociedad ha percibido una retribución global por sus servicios durante los ejercicios 2016 y 2015 por un total de 602.733 euros y 589.325 euros respectivamente, de los cuales todo corresponde a personas que no forman parte del Consejo de Administración de la Sociedad.

(d) Transacciones ajenas al tráfico ordinario o en condiciones distintas de mercado realizadas por los Administradores de la Sociedad

Durante los ejercicios 2016 y 2015, los Administradores de la Sociedad no han realizado con ésta ni con sociedades del Grupo operaciones ajenas al tráfico ordinario o en condiciones distintas a las de mercado.

(e) Situaciones de conflicto de interés de los Administradores

Los Administradores de la Sociedad y las personas vinculadas a los mismos, no han incurrido en ninguna situación de conflicto de interés que haya tenido que ser objeto de comunicación de acuerdo con lo dispuesto en el art. 229 del RLSC.

No obstante, y aún entendiendo que no se trata de una situación de conflicto con los intereses de la sociedad, se pone de manifiesto que:

-Antonio Martínez Martínez ostenta, o alguna de las personas vinculadas a él ostenta, la siguiente participación en el capital social de las sociedades que se señalan a continuación, con el mismo, análogo o complementario género de actividad al que constituya el objeto social de Progenika Biopharma, S.A.: Elanco Consultoría, S.L. (100%); FINNOVA Desarrollos, S.L. (100%); Mecwins, S.L. (0,74%) y Nanodreams, S.L. (33,33%).

-Antonio Martínez Martínez ejerce, o alguna de las personas vinculadas a él ejerce, los siguientes cargos o funciones en las sociedades que se señalan a continuación, con el mismo, análogo o complementario género de actividad al que constituya el objeto social de Progenika Biopharma, S.A.: Elanco Consultoría, S.L. (Administrador Solidario); FINNOVA Desarrollos, S.L. (Administrador Solidario); Mecwins, S.L. (Consejero).

(24) Ingresos y Gastos

(a) Importe neto de la cifra de negocios

El detalle del importe neto de la cifra de negocios por categorías de actividades y mercados geográficos se muestra en: Anexo VII.

En el epígrafe "Ventas de plataformas" se incluyen los ingresos netos obtenidos por la comercialización de maquinaria de laboratorio.



PROGENIKA BIOPHARMA, S.A.
Memoria de las Cuentas Anuales

La partida prestación de servicios corresponde a la prestación de servicios a clientes (fundamentalmente servicios de genómica funcional) y facturación de servicios centralizados y alquileres a sociedades dependientes.

(b) Aprovisionamientos

El detalle de los Consumos de mercaderías, materias primas y otros aprovisionamientos es como sigue:

	Euros	
	2016	2015
Consumo de mercaderías		
Compras nacionales	673.144	1.217.906
Compras intracomunitarias	840.587	563.932
Compras de importación	1.046.371	1.172.612
Variación de existencias	(195.212)	(478.641)
	2.364.890	2.475.809

(c) Cargas Sociales

El detalle de cargas sociales es como sigue:

	Euros	
	2016	2015
Cargas Sociales		
Seguridad Social a cargo de la empresa	694.883	682.088


(d) Otros Resultados

El epígrafe de otros resultados al 31 de diciembre de 2016 corresponde fundamentalmente a saldos acreedores antiguos regularizados durante el ejercicio por haber expirado el plazo legal para su reclamación por parte de los acreedores de los mismos.

(25) Información sobre empleados

El número medio de empleados de la Sociedad durante los ejercicios 2016 y 2015, desglosado por categorías, es como sigue:

	Número	
	2016	2015
Directivos	1	1
Administración	5	5
Investigadores	57	50
Comerciales	5	5
	68	61



PROGENIKA BIOPHARMA, S.A.
Memoria de las Cuentas Anuales

La distribución por sexos al final de los ejercicios 2016 y 2015, del personal y de los Administradores es como sigue:

	Número			
	2016		2015	
	Mujeres	Hombres	Mujeres	Hombres
Consejeros	-	8	-	8
Directivos	-	-	-	1
Administración	4	2	4	2
Investigadores	45	15	38	16
Comerciales	2	3	2	3
	51	28	44	30

La Sociedad considera personal de directivos a aquellas personas que ejercen funciones relativas a los objetivos generales de la Sociedad, tales como la planificación, dirección y control de las actividades, llevando a cabo sus funciones con autonomía y plena responsabilidad, sólo ilimitadas por los criterios e instrucciones de los titulares jurídicos de la Sociedad o los órganos de gobierno y administración que representan a dichos titulares. Dado que las decisiones estratégicas y las operaciones de negocio son instruidas y controladas por el grupo internacional, la Sociedad no mantiene en su plantilla ningún empleado que pueda ser considerado como alta dirección al 31 de diciembre de 2016 según la definición anteriormente expuesta.

A 31 de diciembre de 2016 y 2015 no hay empleados con discapacidad mayor o igual del 33% (o calificación equivalente local).

(26) Honorarios de auditoría

La empresa auditora KPMG Auditores, S.L., auditores de las cuentas anuales de la Sociedad ha facturado durante el ejercicio terminado el 31 de diciembre de 2016 y 2015, honorarios netos por servicios profesionales, según el siguiente detalle:

	Euros	
	2016	2015
Por servicios de auditoría	42.170	35.000

(27) Hechos Posteriores

Con fecha efectiva 1 de enero de 2017, Progenika Biopharma, S.A. ha vendido por el precio total de 1€ el 100% de las acciones de la filial íntegramente participada Progenika Inc a Grifols Diagnostic Solutions Inc (sociedad íntegramente participada por Grifols, S.A.). Con esta misma fecha se registraba la fusión de Progenika Inc en GDS y se suscribió un acuerdo de licencia entre GDS y Progenika Biopharma, S.A. de acuerdo con el cual la Sociedad recibirá un royalty del 10% sobre las ventas de aquellos servicios que incorporen know-how desarrollado por Progenika Biopharma, S.A.

La disolución la filial Progenika Latina, S.A. de C.V. quedó registrada con fecha 26 de agosto de 2016. Se espera que el proceso de liquidación en el que la sociedad está actualmente inmersa finalice en los primeros meses de 2017.




Anexo I
1 de 2

PROGENIKA BIOPHARMA, S.A.
Información relativa a Empresas del Grupo
para el ejercicio anual terminado en 31 de diciembre de 2016
(Expresado en euros)

% de la participación

Nombre	Domicilio	Actividad	Dir	Ind	Total	Capital	Reservas	Otras partidas de patrimonio neto	Resultado	Total patrimonio neto	Valor neto en libros de la participación
Progenika Inc	Estados Unidos	Desarrollo, producción y comercialización de soluciones biotecnológicas.	100,00	-	100,00	951	353.052	(474.338)	92.657	(27.658)	-
Progenika Latina SA de CV	Ciudad de México.	Desarrollo, producción y comercialización de soluciones biotecnológicas. Investigación, desarrollo y transferencia de productos y procesos biotecnológicos, así como la comercialización de productos y servicios relacionados con las biociencias.	100,00	-	100,00	3.537.716	(3.425.501)	-	(11.621)	594	-
Abytek Biopharma, S.L.	Vizcaya España	Coordinación, representación, gestión y fomento de los intereses comunes de las empresas asociadas, así como la contribución al desarrollo, crecimiento e internacionalización de sus asociados y del sector de las biociencias en la Comunidad Autónoma del País Vasco.	80,37	-	80,37	3.002	(431.852)	-	102.180	(326.670)	-
Asociación I+D+Progenika	Vizcaya España		100,00	-	100,00	6.000	146.268	-	62.062	216.330	-




Anexo I
2 de 2

PROGENIKA BIOPHARMA, S.A.
Información relativa a Empresas del Grupo
para el ejercicio anual terminado en 31 de diciembre de 2015
(Expresado en euros)

% de la participación

Nombre	Domicilio	Actividad	Dir	Ind	Total	Capital	Reservas	Otras partidas de patrimonio neto	Resultado	Total patrimonio neto	Valor neto en libros de la participación
Progenika Inc	Estados Unidos	Desarrollo, producción y comercialización de soluciones biotecnológicas.	100,00	-	100,00	920	(3.040.881)	(459.263)	1.006.529	(2.490.695)	-
Biatinox Biopharma, S.L.	Vizcaya España	Desarrollo de productos para el tratamiento y diagnóstico de enfermedades psiquiátricas.	50,62	-	50,62	3.000	(705.748)	-	(79.382)	(782.110)	-
Progenika Latina SA de CV	Ciudad de México	Desarrollo, producción y comercialización de soluciones biotecnológicas. Investigación, desarrollo y transferencia de productos y procesos biotecnológicos, así como la comercialización de productos y servicios relacionados con las biociencias.	100,00	-	100,00	3.485.791	(3.733.899)	-	(209.091)	(457.199)	10
Abyntek Biopharma, S.L.	Vizcaya España	Coordinación, representación, gestión y fomento de los intereses comunes de las empresas asociadas, así como la contribución al desarrollo, crecimiento e internacionalización de sus asociados y del sector de las biociencias en la Comunidad Autónoma del País Vasco.	80,37	-	80,37	3.002	(392.338)	-	(69.614)	(429.860)	-
Asociación I+D Progenika	Vizcaya España		85,29	14,71	100,00	6.000	119.288	-	21.147	145.415	-
											<u>10</u>



Anexo II
1 de 2

PROGENIKA BIOPHARMA, S.A.

Detalle y movimiento de Reservas y Resultados correspondientes para el ejercicio anual terminado en 31 de diciembre de 2016

(Expresado en euros)

	Reserva para acciones propias y de la sociedad dominante	Resultados negativos de ejercicios anteriores	Reservas voluntarias	Resultado del ejercicio	Total	
Saldo al 31 de diciembre de 2015	123.075	12.444	(18.110.478)	10.418.952	2.897.718	(4.658.889)
Beneficio del ejercicio 2016	-	-	-	6.050.578	6.050.578	6.050.578
Distribución del beneficio del ejercicio 2015	-	-	2.897.718	-	(2.897.718)	-
Reservas	-	-	(85.742)	-	-	(85.742)
Combinaciones de negocios	-	-	-	-	-	-
Saldo al 31 de diciembre de 2016	123.075	12.444	(15.212.760)	10.332.610	6.050.578	1.305.947



Anexo II
2 de 2

PROGENIKA BIOPHARMA, S.A.

**Detalle y movimiento de Reservas y Resultados correspondientes
para el ejercicio anual terminado en 31 de diciembre de 2015**
(Expresado en euros)


	Reserva para acciones propias y de la sociedad dominante	Resultados negativos de ejercicios anteriores	Reservas voluntarias	Resultado del ejercicio	Total	
Saldo al 31 de diciembre de 2014	109.660	12.444	(19.100.069)	12.545.090	1.002.986	(6.429.869)
Beneficio del ejercicio 2015	-	-	-	2.897.718	2.897.718	
Distribución del beneficio del ejercicio 2014	13.395	-	989.591	-	(1.002.986)	-
Reservas	-	-	(2.126.738)	-	-	(2.126.738)
Combinaciones de negocios	-	-	-	-	-	-
Saldo al 31 de diciembre de 2015	123.075	12.444	(18.110.478)	10.418.352	2.897.718	(4.658.889)



Anexo III
1 de 2

PROGENIKA BIOPHARMA, S.A.
Detalle de Pasivos Financieros por Categorías
para el ejercicio anual terminado en 31 de diciembre de 2016

	Euros			
	No corriente		Corriente	
	A coste amortizado o coste Valor contable	Total	A coste amortizado o coste Valor contable	Total
2016				
<i>Débitos y partidas a pagar:</i>				
Deudas con empresas del grupo	11.087.762	11.087.762	281.011	281.011
Otros pasivos financieros	8.034.902	8.034.902	1.388.494	1.388.494
Acreedores comerciales y otras cuentas a pagar	-	-	837.720	837.720
Proveedores	-	-	505.435	505.435
Otras cuentas a pagar	-	-	-	-
Total pasivos financieros	19.122.664	19.122.664	3.012.660	3.012.660



Anexo III
2 de 2

PROGENIKA BIOPHARMA, S.A.

**Detalle de Pasivos Financieros por Categorías
para el ejercicio anual terminado en 31 de diciembre de 2015**

	Euros			
	No corrientes		Corrientes	
	Valor contable	Total	Valor contable	Total
2015				
<i>Débitos y partidas a pagar</i>				
Deudas con empresas del grupo	10.457.707	10.457.707	245.341	245.341
Otros pasivos financieros	8.080.752	8.080.752	1.294.122	1.294.122
Acreedores comerciales y otras cuentas a pagar	-	-	824.623	824.623
Proveedores	-	-	1.168.698	1.168.698
Otras cuentas a pagar	-	-	-	-
Total pasivos financieros	18.538.459	18.538.459	3.552.784	3.552.784



Anexo IV
1 de 2

PROGENIKA BIOPHARMA, S.A.

**Clasificación de los Pasivos Financieros por Vencimientos
para los ejercicios anuales terminados en
31 de diciembre de 2016 y 2015**

	Euros					Total no corriente	
	2017	2016	2019	2020	2021		Años posteriores
Deudas							
Otros pasivos financieros	1.388.494	1.226.008	1.437.887	1.306.984	1.255.449	2.808.574	(1.388.494)
Deudas con empresas del grupo y asociadas	281.011	-	-	11.087.762	-	-	(281.011)
Acreedores comerciales y otras cuentas a pagar	818.227	-	-	-	-	-	(818.227)
Proveedores, empresas del grupo y asociadas	19.493	-	-	-	-	-	(19.493)
Acreedores varios	505.435	-	-	-	-	-	(505.435)
Personal	238.889	-	-	-	-	-	(238.889)
Total pasivos financieros	3.251.549	1.226.008	1.437.887	12.394.746	1.255.449	2.808.574	(3.251.549)
							19.122.664



Anexo V
1 de 2

PROGENIKA BIOPHARMA, S.A.

Conciliación entre el importe neto de los ingresos y gastos del ejercicio y la base imponible para el ejercicio anual terminado en 31 de diciembre de 2016

2016	Euros			
	Cuenta de pérdidas y ganancias		Ingresos y gastos imputados al patrimonio neto	
	Aumentos	Disminuciones	Neto	Total
Saldo de ingresos y gastos del ejercicio			144.093	6.194.671
impuesto sobre sociedades	6.050.578		56.036	62.778
Beneficios/(Pérdidas) antes de impuestos	6.742		200.129	6.257.449
Diferencias permanentes	6.057.320		-	(3.712.700)
De la Sociedad Individual	297.362	4.010.062	-	-
Diferencias temporarias:				
De la Sociedad Individual	-	-	200.129	(200.129)
con origen en ejercicios anteriores	-	-	-	-
Base imponible (Resultado fiscal)	2.344.620			2.344.620

Este anexo forma parte integrante de la nota 21 de la memoria de las cuentas anuales, junto con la cual debería ser leído.



Anexo V
2 de 2

PROGENIKA BIOPHARMA, S.A.

Conciliación entre el importe neto de los ingresos y gastos del ejercicio y la base imponible para el ejercicio anual terminado en 31 de diciembre de 2015

2015	Euros			
	Cuenta de pérdidas y ganancias		Ingresos y gastos imputados al patrimonio neto	
	Aumentos	Disminuciones	Neto	Total
Saldo de ingresos y gastos del ejercicio		2.897.718	(358.159)	2.538.559
Impuesto sobre sociedades		996.386	(1.44.002)	852.384
Beneficios/(Pérdidas) antes de impuestos		3.894.104	(503.161)	3.390.943
Diferencias permanentes				
De los ajustes por consolidación		260.074	-	(260.074)
Diferencias temporarias:				
De la Sociedad individual				
con origen en el ejercicio	974.992	667.219	700.719	808.492
con origen en ejercicios anteriores			197.558	(197.558)
Base imponible (Resultado fiscal)		3.741.803	-	3.741.803

Este anexo forma parte integrante de la nota 21 de la memoria de las cuentas anuales, junto con la cual debería ser leído.



Anexo VI
1 de 2

PROGENIKA BIOPHARMA, S.A.

Relación gasto/ (ingreso) por impuesto sobre beneficios y el beneficio / (pérdida) del ejercicio para el ejercicio anual terminado en 31 de diciembre de 2016

	Euros		
	Pérdidas y ganancias	Patrimonio neto	
	Total		
Saldo de ingresos y gastos antes de impuestos del ejercicio	6.057.320	-	6.057.320
Impuesto al 28%	1.896.050	-	1.896.050
Gastos no deducibles	(1.039.556)	-	(1.039.556)
Otros gastos no deducibles			
Creditos fiscales activados no reconocidos en ejercicios anteriores	1.896.026	-	1.896.026
Gasto por reducción de activos por impuestos diferidos	(2.545.778)	-	(2.545.778)
Gasto/ (Ingreso) por impuesto sobre beneficios	6.742	-	6.742
De las operaciones continuadas			



Anexo VI
2 de 2

PROGENIKA BIOPHARMA, S.A.

Relación gasto/ (ingreso) por impuesto sobre beneficios y el beneficio / (pérdida) del ejercicio para el ejercicio anual terminado en 31 de diciembre de 2015

	Euros		
	Pérdidas y ganancias	Patrimonio neto	Total
Saldo de ingresos y gastos del ejercicio	3.694.104	700.719	4.394.823
Impuesto al 28%	1.090.349	199.317	1.289.666
Gastos no deducibles:			
Otros gastos no deducibles	30.177	-	30.177
Efecto de la corrección de errores	50.495	-	50.495
Ajustes de ejercicios anteriores	(72.821)	-	(72.821)
Creditos fiscales activados, no reconocidos en ejercicios anteriores	(2.872.195)	-	(2.872.195)
Gasto por reducción de activos por impuestos diferidos	2.770.381	-	2.770.381
Gasto/ (ingreso) por impuesto sobre beneficios	996.366	199.317	1.195.703
De las operaciones continuadas			




Anexo VII

PROGENIKA BIOPHARMA, S.A.

Detalle del importe neto de la cifra de negocios por categorías de actividades y mercados geográficos para los ejercicios anuales terminados en 31 de diciembre de 2016 y 2015 (Expresado en euros)

	Nacional		Resto de Unión Europea		Estados Unidos y Canadá		Asia		Total	
	2016	2015	2016	2015	2016	2015	2016	2015	2016	2015
Ventas de productos propios	2.529.632	2.197.370	434.311	275.212	1.083.537	1.630.612	63.529	42.314	4.111.009	4.145.508
Ventas de productos bajo licencia	65.095	60.887	-	-	2.514	2.514	-	-	67.609	63.401
Venta de plataformas	123.397	295.116	6.026	-	-	-	-	-	129.423	295.116
Proyectos de I+D para terceros	-	86.900	581.631	535.528	-	15.379	-	-	581.631	637.807
Prestación de servicios	666.318	252.243	-	-	-	-	-	-	666.318	252.243
	3.414.442	2.892.516	1.021.968	810.740	1.086.051	1.648.505	63.529	42.314	5.585.990	5.394.075



PROGENIKA BIOPHARMA, S.A.

Informe de Gestión

Ejercicio 2016

Progenika Biopharma, S.A. cierra el ejercicio 2016 con un EBITDA positivo de 7,7 millones de euros y un Resultado Neto de 6 millones de euros, mejorando las cifras de 2015, 7,2 millones de euros de EBITDA y 2,9 de Resultado Neto.

La cifra de ventas totales ha alcanzado los 5,6 millones de euros superando en 0,2 millones el cierre del ejercicio presente. Sin embargo, este crecimiento que se reparte de forma desigual entre las diferentes líneas de negocio.

Con una facturación de 2,1 millones de euros y un crecimiento del 21% respecto a 2015, la línea de Promonitor (monitorización de fármacos biológicos) sigue liderando las ventas de Progenika Biopharma, S.A.. Con el fin de afianzar su crecimiento futuro, la Sociedad sigue invirtiendo en la ampliación del portfolio de productos aumentando el número de fármacos monitorizados y desarrollando nuevos dispositivos point of care. Se ha obtenido el marcado CE de varias referencias, seguimos trabajando en procesos de registro en diferentes países (Canadá, México, Brasil, Colombia...) con el fin de poder acceder a un mercado cada vez mayor y a lo largo de 2016 GrifoIs ha constituido un equipo comercial especializado en esta línea. Asimismo, continuamos colaborando con compañías farmacéuticas internacionales con intereses en este campo, fundamentalmente Pfizer. Estos acuerdos están ayudando sustancialmente a expandir el concepto de la monitorización, además de constituir una fuente de ingresos en sí misma.

Nuestro objetivo es posicionarnos como líder mundial en este campo, área que cuenta actualmente con 3-4 competidores de referencia. La calidad de nuestros productos, así como nuestro posicionamiento actual, con presencia ya establecida en mercados de referencia como USA, Canadá o UE, nos permite competir con buenas expectativas para los próximos años.

La línea de Genotipado sanguíneo continúa creciendo (7% respecto a 2015) si bien de forma más moderada. Con el objetivo de incrementar nuestro mercado potencial, se ha registrado ID Core XT en México y Corea y HPA XT en México. Respecto a la aprobación FDA del ID Core XT, se han presentado los módulos 1 y 2 y se ha avanzado considerablemente en los estudios de estabilidad y estudios clínicos exigidos en los módulos 3 y 4 con muy buenos resultados. Se están completando los informes correspondientes. La aprobación FDA nos abrirá las puertas al mercado estadounidense donde en la actualidad nuestro producto puede ser comercializado para uso exclusivo de investigación.

A lo largo del ejercicio se ha trabajado en el desarrollo de un nuevo producto (ID RHD XT) que cuenta ya con la aprobación para su venta RUO en Estados Unidos y Canadá. Se está trabajando en los estudios de estabilidad y el objetivo es conseguir el marcado CE en el corto plazo. En 2016 se han producido las últimas ventas de Blood Chip Reference (reemplazado por ID RHD), descatalogado por obsolescencia tecnológica en Enero de 2017 tal y como estaba previsto.

La facturación de la línea de test especializados (0,8 millones de euros) ha sufrido una caída del 39% respecto a las cifras de 2015 motivada fundamentalmente por el descenso en las ventas de diagnóstico de la hipercolesterolemia familiar. En 2015 se facturaron proyectos de envergadura con empresas farmacéuticas que no se han reproducido en 2016.

Con el fin de destinar sus recursos a robustecer y acelerar proyectos y áreas de negocio más estratégicas, Progenika Biopharma, S.A. ha dejado de ofrecer estos servicios desde Enero de 2017 con la excepción de los tests de diagnóstico de hipercolesterolemia familiar y servicios de monitorización de fármacos biológicos.

En 2016 se han realizado las primeras ventas al Grupo del kit para la identificación genética de la deficiencia de la A1AT, proteína que comercializa el Grupo GrifoIs. El kit cuenta ya con el marcado CE y se someterá a la aprobación FDA (510K) en 2017.

De cara a la interpretación de la cuenta de resultados, es de destacar el impacto positivo que aún genera el acuerdo de comercialización con el Grupo que ha supuesto un ingreso de 9,5 millones de euros en 2016.

La inversión en I+D durante el ejercicio 2016 se ha centrado en finalizar/comenzar el desarrollo de nuevos productos para completar el portfolio de la Sociedad (A1AT, RHD XT, nuevos kits de Promonitor y dispositivos point of care) y avanzar en la aprobación FDA de ID Core XT. En paralelo, se ha trabajado en estrecha colaboración con el departamento de producción para mejorar los flujos y procesos y unificar referencias con el objetivo de ganar



PROGENIKA BIOPHARMA, S.A.

Informe de Gestión

Ejercicio 2016

eficiencia y reducir costes. I+D seguirá trabajando en la misma línea durante 2017 además de seguir explorando y profundizando en el conocimiento de nuevas tecnologías de diagnóstico molecular que podrían sustentar desarrollos futuros.

El know-how adquirido por la compañía en los últimos años, más el crecimiento y expectativas positiva que el sector IVD presenta a nivel mundial, nos permiten ser optimistas de cara a la evolución del negocio de Progenika Biopharma, S.A. Los productos actuales comienzan a rendir de forma positiva, y permiten recuperar la inversión realizada hasta la fecha; las capacidades desarrolladas en I+D, producción y regulatoria, permiten a su vez asumir nuevos proyectos de desarrollo que puedan contribuir al crecimiento futuro del negocio.

La Nota 9 de la Memoria hace mención a las políticas de gestión de riesgos de la Sociedad. El importe de los activos financieros sujetos a riesgo de crédito se detalla en la Nota 12. La Sociedad no utiliza instrumentos derivados en su gestión financiera.

Durante el ejercicio 2016 la sociedad no ha realizado operaciones con acciones propias ni posee acciones en autocartera.

En el capítulo de hechos posteriores cabe destacar que, con fecha efectiva 1 de enero de 2017, Progenika Biopharma, S.A. vendió por el precio total de 1€ el 100% de las acciones de la filial íntegramente participada Progenika Inc a Grifols Diagnostic Solutions Inc (sociedad íntegramente participada por Grifols, S.A.). Con esta misma fecha se registraba la fusión de Progenika Inc en GDS y se suscribía un acuerdo de licencia entre GDS y la Sociedad de acuerdo con el cual Progenika Biopharma, S.A. recibirá un royalty del 10% sobre las ventas de aquellos servicios que incorporen know-how desarrollado por la Sociedad.

La disolución la filial Progenika Latina, S.A. de C.V. quedó registrada con fecha 26 de agosto de 2016. Se espera que el proceso de liquidación en el que la sociedad está actualmente inmersa finalice en los primeros meses de 2017.


El Periodo Medio de Pago a proveedores es de 24 días.





PROGENIKA BIOPHARMA, S.A.


Reunidos los Administradores de la Sociedad Progenika Biopharma, S.A., con fecha de 29 de marzo de 2017 y en cumplimiento de los requisitos establecidos en el artículo 253.2 del Texto Refundido de la Ley de Sociedades de Capital y en el artículo 37 del Código de Comercio, proceden a formular las cuentas anuales y el informe de gestión del ejercicio comprendido entre el 1 de enero de 2016 y el 31 de diciembre de 2016. Las presentes Cuentas Anuales del ejercicio 2016 de Progenika Biopharma, S.A., se formulan en papel timbrado de la Hacienda Foral de Bizkaia, con números de serie N 7275323 C a N 7275389 C ambos inclusive y la presente número N 7275390 C.

Firmantes:



D. Antonio Martínez Martínez
(Presidente y Consejero Delegado)



D. Ramón Riera Roca
(Vicepresidente)


D. Alfredo Arroyo Guerra
(Consejero)


D. Oriol Duñach Fulla
(Consejero)


D. José María Aranzamendi Rentería
(Consejero)


D. Ignacio Marco-Gardoqui Ibañez
(Consejero)


D. Javier Aguirre en representación de Ekarpen Participadas, S.L.
(Consejero)


D. Carsten Schroeder
(Consejero)